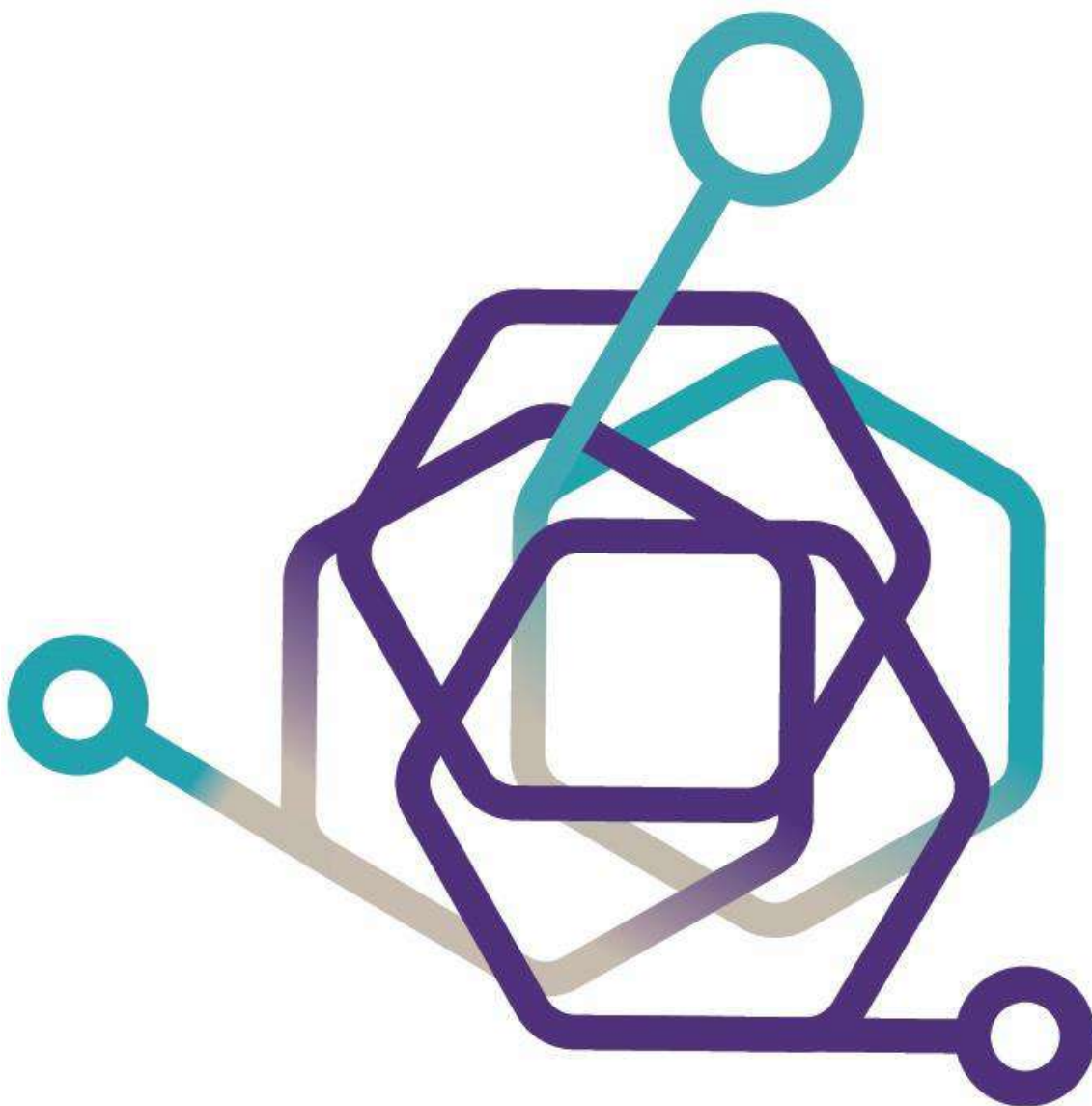


Общество с ограниченной ответственностью  
«Газпром инвестхолдинг»

## Аудиторское заключение

О годовой бухгалтерской (финансовой) отчетности за 2022 год

Москва | 2023



# Аудиторское заключение независимого аудитора

Участнику  
Общества с ограниченной ответственностью  
«Газпром инвестхолдинг»


## Мнение

Мы провели аудит прилагаемой годовой бухгалтерской (финансовой) отчетности Общества с ограниченной ответственностью «Газпром инвестхолдинг» (далее – ООО «Газпром инвестхолдинг»), состоящей из бухгалтерского баланса некредитной финансовой организации на 31 декабря 2022 года, отчета о финансовых результатах некредитной финансовой организации за 2022 год и приложений к бухгалтерскому балансу и отчету о финансовых результатах, в том числе, отчета об изменениях собственного капитала некредитной финансовой организации за 2022 год; отчета о потоках денежных средств некредитной финансовой организации за 2022 год и примечаний в составе бухгалтерской (финансовой) отчетности некредитной финансовой организации за 2022 год, включая основные положения учетной политики.

По нашему мнению, прилагаемая годовая бухгалтерская (финансовая) отчетность отражает достоверно во всех существенных отношениях финансовое положение ООО «Газпром инвестхолдинг» по состоянию на 31 декабря 2022 года, финансовые результаты его деятельности и движение денежных средств за 2022 год в соответствии с правилами составления бухгалтерской (финансовой) отчетности, установленными в Российской Федерации.

## Основание для выражения мнения

Мы провели аудит в соответствии с Международными стандартами аудита (МСА). Наша ответственность в соответствии с этими стандартами описана в разделе «Ответственность аудитора за аудит годовой бухгалтерской (финансовой) отчетности» настоящего заключения. Мы являемся независимыми по отношению к аудируемому лицу в соответствии с Правилами независимости аудиторов и аудиторских организаций и Кодексом профессиональной этики аудиторов, а также Международным кодексом этики профессиональных бухгалтеров (включая международные стандарты независимости), принятым Советом по международным стандартам этики для профессиональных бухгалтеров, и нами выполнены прочие обязанности в соответствии с этими требованиями профессиональной этики. Мы полагаем, что полученные нами аудиторские доказательства являются достаточными и надлежащими, чтобы служить основанием для выражения нашего мнения.



## Ключевые вопросы аудита

Ключевые вопросы аудита – это вопросы, которые, согласно нашему профессиональному суждению, являлись наиболее значимыми для нашего аудита годовой бухгалтерской (финансовой) отчетности за текущий период. Эти вопросы были рассмотрены в контексте нашего аудита годовой бухгалтерской (финансовой) отчетности в целом и при формировании нашего мнения об этой отчетности, и мы не выражаем отдельного мнения об этих вопросах.

### *Оценка инвестиций в дочерние предприятия – Примечание 15 в составе годовой бухгалтерской (финансовой) отчетности.*

По состоянию на отчетную дату ООО «Газпром инвестхолдинг» имело существенные финансовые вложения в виде вкладов в уставные капиталы дочерних обществ. Такие инвестиции составили 87% от всего объема активов. По причине существенности суммы указанных инвестиций, а также того, что процесс оценки финансовых вложений, по которым не определяется текущая рыночная стоимость, проводится с использованием определенных допущений и с применением профессионального суждения, рассматриваемый вопрос является ключевым для целей аудита.

В соответствии с учетной политикой и МСФО (IAS) 36 "Обесценение активов" инвестиции в дочерние предприятия подлежат признанию за вычетом обесценения при наличии устойчивого снижения их стоимости. ООО «Газпром инвестхолдинг» проводит соответствующую проверку, на отчетную дату не было выявлено обесценения по дочерним обществам по сравнению с предыдущей отчетной датой, в связи с чем корректировка стоимости не проводилась.

Наши аудиторские процедуры применительно к данному ключевому вопросу включали:

- анализ подхода к определению справедливой стоимости инвестиций на предмет ее соответствия принятой методологии;
- оценку основных методик, использованных для расчета справедливой стоимости инвестиций и принципов учета на предмет их соответствия правилам составления бухгалтерской (финансовой) отчетности, установленными в Российской Федерации;
- проведение детального тестирования (пересчет) стоимости вложения в дочернее предприятие, включая сравнение величины чистых активов объекта инвестиций по состоянию на 31 декабря 2022 года с балансовой стоимостью соответствующего финансового вложения;
- проверку корректности информации, раскрытой в бухгалтерской (финансовой) отчетности ООО «Газпром инвестхолдинг».


## Прочая информация

Руководство несет ответственность за прочую информацию. Прочая информация включает информацию, содержащуюся в годовом отчете ООО «Газпром инвестхолдинг» за 2022 год, но не включает годовую бухгалтерскую (финансовую) отчетность и наше аудиторское заключение о ней. Годовой отчет ООО «Газпром инвестхолдинг» за 2022, предположительно, будет нам предоставлен после даты настоящего аудиторского заключения.

Наше мнение о годовой бухгалтерской (финансовой) отчетности не распространяется на прочую информацию, и мы не будем предоставлять вывод, выражающий уверенность в какой-либо форме в отношении данной информации.

В связи с проведением нами аудита годовой бухгалтерской (финансовой) наша обязанность заключается в ознакомлении с указанной выше прочей информацией, когда она будет нам предоставлена, и рассмотрении вопроса о том, имеются ли существенные несоответствия между прочей информацией и годовой бухгалтерской (финансовой) отчетностью или нашими знаниями, полученными в ходе аудита, и не содержит ли прочая информация иных возможных существенных искажений.

Если при ознакомлении с Годовым отчетом ООО «Газпром инвестхолдинг» за 2022 год мы придем к выводу о том, что в нем содержится существенное искажение, мы должны довести это до сведения лиц, отвечающих за корпоративное управление.



## Ответственность руководства и лиц, отвечающих за корпоративное управление аудируемого лица за годовую бухгалтерскую (финансовую) отчетность

Руководство несет ответственность за подготовку и достоверное представление данной годовой бухгалтерской (финансовой) отчетности в соответствии с правилами составления бухгалтерской (финансовой) отчетности, установленными в Российской Федерации, и за систему внутреннего контроля, которую руководство считает необходимой для подготовки годовой бухгалтерской (финансовой) отчетности, не содержащей существенных искажений вследствие недобросовестных действий или ошибок.

При подготовке годовой бухгалтерской (финансовой) отчетности руководство несет ответственность за оценку способности аудируемого лица продолжать непрерывно свою деятельность, за раскрытие в соответствующих случаях сведений, относящихся к непрерывности деятельности, и за составление отчетности на основе допущения о непрерывности деятельности, за исключением случаев, когда руководство намеревается ликвидировать аудируемое лицо, прекратить его деятельность или когда у него отсутствует какая-либо иная реальная альтернатива, кроме ликвидации или прекращения деятельности.

Лица, отвечающие за корпоративное управление, несут ответственность за надзор за подготовкой годовой бухгалтерской (финансовой) отчетности аудируемого лица.

## Ответственность аудитора за аудит годовой бухгалтерской (финансовой) отчетности

Наша цель состоит в получении разумной уверенности в том, что годовая бухгалтерская (финансовая) отчетность не содержит существенных искажений вследствие недобросовестных действий или ошибок, и в составлении аудиторского заключения, содержащего наше мнение. Разумная уверенность представляет собой высокую степень уверенности, но не является гарантией того, что аудит, проведенный в соответствии с МСА, всегда выявляет существенные искажения при их наличии. Искажения могут быть результатом недобросовестных действий или ошибок и считаются существенными, если можно обоснованно предположить, что в отдельности или в совокупности они могут повлиять на экономические решения пользователей, принимаемые на основе этой годовой бухгалтерской (финансовой) отчетности.


В рамках аудита, проводимого в соответствии с МСА, мы применяем профессиональное суждение и сохраняем профессиональный скептицизм на протяжении всего аудита. Кроме того, мы выполняем следующее:

а) выявляем и оцениваем риски существенного искажения годовой бухгалтерской (финансовой) отчетности вследствие недобросовестных действий или ошибок; разрабатываем и проводим аудиторские процедуры в ответ на эти риски; получаем аудиторские доказательства, являющиеся достаточными и надлежащими, чтобы служить основанием для выражения нашего мнения. Риск необнаружения существенного искажения в результате недобросовестных действий выше, чем риск необнаружения существенного искажения в результате ошибки, так как недобросовестные действия могут включать сговор, подлог, умышленный пропуск, искаженное представление информации или действия в обход системы внутреннего контроля;

б) получаем понимание системы внутреннего контроля, имеющей значение для аудита, с целью разработки аудиторских процедур, соответствующих обстоятельствам, но не с целью выражения мнения об эффективности системы внутреннего контроля аудируемого лица;

в) оцениваем надлежащий характер применяемой учетной политики, обоснованность оценочных значений, рассчитанных руководством аудируемого лица, и соответствующего раскрытия информации;

г) делаем вывод о правомерности применения руководством аудируемого лица допущения о непрерывности деятельности, а на основании полученных аудиторских доказательств — вывод о том,



имеется ли существенная неопределенность в связи с событиями или условиями, в результате которых могут возникнуть значительные сомнения в способности аудируемого лица продолжать непрерывно свою деятельность. Если мы приходим к выводу о наличии существенной неопределенности, мы должны привлечь внимание в нашем аудиторском заключении к соответствующему раскрытию информации в годовой бухгалтерской (финансовой) отчетности или, если такое раскрытие информации является ненадлежащим, модифицировать наше мнение. Наши выводы основаны на аудиторских доказательствах, полученных до даты нашего аудиторского заключения. Однако будущие события или условия могут привести к тому, что аудируемое лицо утратит способность продолжать непрерывно свою деятельность;


д) проводим оценку представления годовой бухгалтерской (финансовой) отчетности в целом, ее структуры и содержания, включая раскрытие информации, а также того, представляет ли годовая бухгалтерская (финансовая) отчетность лежащие в ее основе операции и события так, чтобы было обеспечено их достоверное представление.

Мы осуществляем информационное взаимодействие с лицами, отвечающими за корпоративное управление аудируемого лица, доводя до их сведения, помимо прочего, информацию о запланированном объеме и сроках аудита, а также о существенных замечаниях по результатам аудита, в том числе о значительных недостатках системы внутреннего контроля, которые мы выявляем в процессе аудита.

Мы также предоставляем лицам, отвечающим за корпоративное управление аудируемого лица, заявление о том, что мы соблюдали все соответствующие этические требования в отношении независимости и информировали этих лиц обо всех взаимоотношениях и прочих вопросах, которые можно обоснованно считать оказывающими влияние на независимость аудитора, а в необходимых случаях – о соответствующих мерах предосторожности.


Из тех вопросов, которые мы довели до сведения лиц, отвечающих за корпоративное управление аудируемого лица, мы определили вопросы, которые были наиболее значимы для аудита годовой бухгалтерской (финансовой) отчетности за текущий период и, следовательно, являются ключевыми вопросами аудита. Мы описываем эти вопросы в нашем аудиторском заключении, кроме случаев, когда публичное раскрытие информации об этих вопросах запрещено законом или нормативным актом, или, когда в крайне редких случаях мы приходим к выводу о том, что информация о каком-либо вопросе не должна быть сообщена в нашем заключении, так как можно обоснованно предположить, что отрицательные последствия сообщения такой информации превысят общественно значимую пользу от ее сообщения.

С.М. Шапигузов  
На основании Устава,  
ОРНЗ 21606043397  
Президент ООО «ФБК» 

Руководитель аудита,  
по результатам которого составлено  
аудиторское заключение 

Т.В.Косакович  
ОРНЗ 21606036208

Дата аудиторского заключения  
«28» февраля 2023 года



## Аудируемое лицо

### Наименование:

Общество с ограниченной ответственностью «Газпром инвестхолдинг».

Внесено в Единый государственный реестр юридических лиц 16 августа 2002 г. за основным государственным регистрационным номером 1025000651675.

## Аудитор

### Наименование:


Общество с ограниченной ответственностью «Финансовые и бухгалтерские консультанты» (ООО «ФБК»).

**Адрес юридического лица в пределах места нахождения юридического лица:**

Российская Федерация, 101990, г. Москва, ул. Мясницкая, д. 44/1, стр. 2АБ.

Внесено в Единый государственный реестр юридических лиц 24 июля 2002 г. за основным государственным регистрационным номером 1027700058286.

Основной регистрационный номер записи в реестре аудиторов и аудиторских организаций саморегулируемой организации аудиторов 11506030481.



Содержание

Бухгалтерский баланс некредитной финансовой организации .....	3
Отчет о финансовых результатах некредитной финансовой организации .....	5
Отчет об изменениях собственного капитала некредитной финансовой организации .....	7
Отчет о потоках денежных средств некредитной финансовой организации .....	9
Примечание 1. Основная деятельность некредитной финансовой организации .....	11
Примечание 2. Экономическая среда, в которой некредитная финансовая организация осуществляет свою деятельность .....	12
Примечание 3. Основы составления отчетности .....	14
Примечание 4. Принципы учетной политики, важные бухгалтерские оценки и профессиональные суждения в применении учетной политики .....	14
Примечание 5. Денежные средства .....	37
Примечание 6. Финансовые активы, в обязательном порядке классифицируемые как оцениваемые по справедливой стоимости через прибыль или убыток .....	39
Примечание 10. Финансовые активы, оцениваемые по амортизированной стоимости: средства в кредитных организациях и банках-нерезидентах .....	40
Примечание 11. Финансовые активы, оцениваемые по амортизированной стоимости: займы выданные и прочие размещенные средства .....	44
Примечание 12. Финансовые активы, оцениваемые по амортизированной стоимости: дебиторская задолженность .....	47
Примечание 15. Инвестиции в дочерние предприятия .....	50
Примечание 18. Нематериальные активы .....	50
Примечание 19. Основные средства .....	51
Примечание 20. Прочие активы .....	52
Примечание 23. Финансовые обязательства, оцениваемые по амортизированной стоимости: средства клиентов .....	53
Примечание 24. Финансовые обязательства, оцениваемые по амортизированной стоимости: кредиты, займы и прочие привлеченные средства .....	54
Примечание 26. Финансовые обязательства, оцениваемые по амортизированной стоимости: кредиторская задолженность .....	54
Примечание 29. Прочие обязательства .....	55
Примечание 30. Капитал .....	55
Примечание 31. Управление капиталом .....	55
Примечание 32. Доходы за вычетом расходов (расходы за вычетом доходов) от операций с финансовыми инструментами, в обязательном порядке классифицируемыми как оцениваемые по справедливой стоимости через прибыль или убыток .....	56
Примечание 34. Процентные доходы .....	57
Примечание 37. Оценочные резервы под ожидаемые кредитные убытки по финансовым активам, оцениваемым по амортизированной стоимости .....	57
Примечание 39. Доходы за вычетом расходов (расходы за вычетом доходов) от операций с иностранной валютой .....	58
Примечание 41. Выручка от оказания услуг и комиссионные доходы .....	58
Примечание 42. Расходы на персонал .....	58
Примечание 43. Прямые операционные расходы .....	59
Примечание 44. Процентные расходы .....	59
Примечание 46. Общие и административные расходы .....	59
Примечание 47. Прочие доходы и расходы .....	60
Примечание 47.1. Аренда .....	60
Примечание 48. Налог на прибыль .....	62
Примечание 52. Управление рисками .....	63
Примечание 56. Справедливая стоимость финансовых инструментов .....	74
Примечание 58. Операции со связанными сторонами .....	80
Примечание 59. События после окончания отчетного периода .....	82

Примечания на страницах с 11 по 82 составляют неотъемлемую часть бухгалтерской (финансовой) отчетности.



**Общество с ограниченной ответственностью «Газпром инвестхолдинг»  
Бухгалтерский баланс некредитной финансовой организации**

Отчетность некредитной финансовой организации

Код территории по ОКАТО	Код некредитной финансовой организации		
	по ОКПО	основной государственный регистрационный номер	регистрационный номер
45374000	47240970	1025000651675	

**БУХГАЛТЕРСКИЙ БАЛАНС НЕКРЕДИТНОЙ ФИНАНСОВОЙ ОРГАНИЗАЦИИ**

На «31» декабря 2022 г.

Общество с ограниченной ответственностью «Газпром инвестхолдинг»  
(полное фирменное и сокращенное фирменное наименования)

Почтовый адрес: 121099, РФ, г. Москва, пер. Новопесковский Малый, д. 8

Код формы по ОКУД: 0420002  
Годовая (квартальная)  
(тыс. руб.)

Номер строки	Наименование показателя	Примечания к строкам	На 31 декабря 2022 г.	На 31 декабря 2021 г.
1	2	3	4	5
<b>Раздел I. Активы</b>				
1	Денежные средства	5	1	2 174
2	Финансовые активы, оцениваемые по справедливой стоимости через прибыль или убыток, в том числе:		6 510 591	6 767 387
3	финансовые активы, в обязательном порядке классифицируемые как оцениваемые по справедливой стоимости через прибыль или убыток	6	6 510 591	6 767 387
8	Финансовые активы, оцениваемые по амортизированной стоимости, в том числе:		5 566 048	4 903 476
9	средства в кредитных организациях и банках-нерезидентах	10	149 644	40 315
10	займы выданные и прочие размещенные средства	11	5 416 032	4 854 217
11	дебиторская задолженность	12	372	8 944
14	Инвестиции в дочерние предприятия	15	79 411 754	78 479 009
17	Нематериальные активы	18	144	1 032
18	Основные средства и капитальные вложения в них	19	56 605	107 106
19	Требования по текущему налогу на прибыль	48	5 752	17 520
20	Отложенные налоговые активы	48	76 026	24 099
21	Прочие активы	20	15 562	16 265
22	Итого активов		91 642 483	90 318 068
<b>Раздел II. Обязательства</b>				
26	Финансовые обязательства, оцениваемые по амортизированной стоимости, в том числе:		52 223	98 807
27	средства клиентов	23	1 132	1 342
28	кредиты, займы и прочие привлеченные средства	24	49 439	95 821
30	кредиторская задолженность	26	1 652	1 644
33	Обязательство по текущему налогу на прибыль	48	18 641	16 404
36	Прочие обязательства	29	59 665	60 593
37	Итого обязательств		130 529	175 804

Примечания на страницах с 11 по 82 составляют неотъемлемую часть бухгалтерской (финансовой) отчетности.





**Общество с ограниченной ответственностью «Газпром инвестхолдинг»**  
**Бухгалтерский баланс некредитной финансовой организации**


Номер строки	Наименование показателя	Примечания к строкам	На 31 декабря 2022 г.	На 31 декабря 2021 г.
1	2	3	4	5
Раздел III. Капитал				
38	Уставный капитал	30	8 393 511	8 393 511
39	Добавочный капитал	30	78 411 745	77 479 000
40	Резервный капитал	30	823 463	823 463
51	Нераспределенная прибыль (непокрытый убыток)		3 883 235	3 446 290
52	Итого капитала		91 511 954	90 142 264
53	Итого капитала и обязательств		91 642 483	90 318 068

Генеральный директор  
(должность руководителя)

(подпись)

Е. Л. Шадрин  
(инициалы, фамилия)

«28» февраля 2023 г.



Примечания на страницах с 11 по 82 составляют неотъемлемую часть бухгалтерской (финансовой) отчетности.

**Общество с ограниченной ответственностью «Газпром инвестхолдинг»**  
**Отчет о финансовых результатах некредитной финансовой организации**

Отчетность некредитной финансовой организации

Код территории по ОКАТО	Код некредитной финансовой организации		
	по ОКПО	основной государственный регистрационный номер	регистрационный номер
45374000	47240970	1025000651675	

**ОТЧЕТ О ФИНАНСОВЫХ РЕЗУЛЬТАТАХ НЕКРЕДИТНОЙ ФИНАНСОВОЙ ОРГАНИЗАЦИИ**

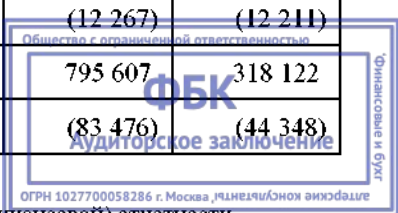
За 2022 г.

Общество с ограниченной ответственностью «Газпром инвестхолдинг»  
 (полное фирменное и сокращенное фирменное наименования)

Почтовый адрес: 121099, РФ, г. Москва, пер. Новопесковский Малый, д. 8

Код формы по ОКУД: 0420003  
 Годовая (квартальная)  
 (тыс. руб.)

Номер строки	Наименование показателя	Примечания к строкам	За 2022 г.	За 2021 г.
1	2	3	4	5
<b>Раздел I. Прибыли и убытки</b>				
1	Торговые и инвестиционные доходы, в том числе:		1 220 327	742 106
2	доходы за вычетом расходов (расходы за вычетом доходов) от операций с финансовыми инструментами, в обязательном порядке классифицируемыми как оцениваемые по справедливой стоимости через прибыль или убыток	32	(272 550)	(157 769)
4	процентные доходы	34	1 218 196	885 507
5	дивиденды и доходы за вычетом расходов (расходы за вычетом доходов) от участия		274 706	14 462
10	доходы за вычетом расходов (расходы за вычетом доходов) по восстановлению (созданию) оценочных резервов под ожидаемые кредитные убытки по финансовым активам, оцениваемым по амортизированной стоимости	37	68	44
13	доходы за вычетом расходов (расходы за вычетом доходов) от операций с иностранной валютой	39	(93)	(138)
15	Выручка от оказания услуг и комиссионные доходы	41	8 058	3 907
16	Расходы на персонал	42	(318 662)	(293 089)
17	Прямые операционные расходы	43	(2 193)	(2 491)
18	Процентные расходы	44	(6 031)	(3 246)
20	Общие и административные расходы	46	(94 604)	(120 446)
22	Прочие доходы	47	979	3 592
23	Прочие расходы	47	(12 267)	(12 211)
24	Прибыль (убыток) до налогообложения		795 607	318 122
25	Доход (расход) по налогу на прибыль, в том числе:	48	(83 476)	(44 348)



Примечания на страницах с 11 по 82 составляют неотъемлемую часть бухгалтерской (финансовой) отчетности.

**Общество с ограниченной ответственностью «Газпром инвестхолдинг»**  
**Отчет о финансовых результатах некредитной финансовой организации**


Номер строки	Наименование показателя	Примечания к строкам	За 2022 г.	За 2021 г.
1	2	3	4	5
26	доход (расход) по текущему налогу на прибыль	48	(135 403)	(66 558)
27	доход (расход) по отложенному налогу на прибыль	48	51 927	22 210
29	Прибыль (убыток) после налогообложения		712 131	273 774
68	Итого совокупный доход (расход) за отчетный период		712 131	273 774

Генеральный директор  
(должность руководителя)

(подпись)

Е. Л. Шадрин  
(инициалы, фамилия)

«28» февраля 2023 г.



Примечания на страницах с 11 по 82 составляют неотъемлемую часть бухгалтерской (финансовой) отчетности.

Общество с ограниченной ответственностью «Газпром инвестхолдинг»  
Отчет об изменениях собственного капитала некредитной финансовой организации

Отчетность некредитной финансовой организации

Код территории по ОКАТО	Код некредитной финансовой организации		
	по ОКПО	основной государственный регистрационный номер	регистрационный номер
45374000	47240970	1025000651675	

ОТЧЕТ ОБ ИЗМЕНЕНИЯХ СОБСТВЕННОГО КАПИТАЛА НЕКРЕДИТНОЙ ФИНАНСОВОЙ ОРГАНИЗАЦИИ

За 2022 г.

Общество с ограниченной ответственностью «Газпром инвестхолдинг»  
(полное фирменное и сокращенное фирменное наименования)

Почтовый адрес: 121099, РФ, г. Москва, пер. Новопесковский Малый, д. 8

Код формы по ОКУД: 0420004  
Годовая (квартальная)  
(тыс. руб.)

Номер строки	Наименование показателя	Примечания к строкам	Уставный капитал	Добавочный капитал	Резервный капитал	Собственные акции (доли участия), выкупленные акционеры (участников)	Резерв переоценки долевых инструментов, оцениваемых по справедливой стоимости через прочий совокупный доход	Резерв переоценки долговых инструментов, оцениваемых по справедливой стоимости через прочий совокупный доход	Оценочный резерв под ожидаемые кредитные убытки по долговым инструментам, оцениваемым по справедливой стоимости через прочий совокупный доход	Резерв переоценки основных средств и нематериальных активов	Резерв переоценки финансовых обязательств, учитываемых по справедливой стоимости через прибыль или убыток, связанной с изменением кредитного риска	Резерв переоценки обязательств (активов) по вознаграждениям работникам по окончании трудовой деятельности, не ограниченным фиксированными платежами	Резерв хеджирования долевых инструментов, оцениваемых по справедливой стоимости через прочий совокупный доход	Резерв хеджирования денежных потоков	Прочие резервы	Нераспределенная прибыль (непокрытый убыток)	Итого
1	2	3	4	5	6	7	8	9	10	11	12	13	14	15	16	17	18
1	Остаток на 1 января 2021 г.		8 393 511	77 479 000	823 463	-	-	-	-	-	-	-	-	-	-	5 235 932	91 931 906
4	Остаток на 1 января 2021 г. пересмотренный		8 393 511	77 479 000	823 463	-	-	-	-	-	-	-	-	-	-	5 235 932	91 931 906
5	Прибыль (убыток) после налогообложения															273 774	273 774
11	Дивиденды и иные аналогичные выплаты в пользу акционеров (участников)	49															
14.1	Остаток на 31 декабря 2021 г.		8 393 511	77 479 000	823 463	-	-	-	-	-	-	-	-	-	-	3 446 290	90 142 264
15	Остаток на 31 декабря 2021 г.		8 393 511	77 479 000	823 463	-	-	-	-	-	-	-	-	-	-	3 446 290	90 142 264



Примечания на страницах с 11 по 82 составляют неотъемлемую часть бухгалтерской (финансовой) отчетности.



**Общество с ограниченной ответственностью «Газпром инвестхолдинг»  
Отчет о потоках денежных средств некредитной финансовой организации**

Отчетность некредитной финансовой организации

Код территории по ОКАТО	Код некредитной финансовой организации		
	по ОКПО	основной государственный регистрационный номер	регистрационный номер
45374000	47240970	1025000651675	

**ОТЧЕТ О ПОТОКАХ ДЕНЕЖНЫХ СРЕДСТВ НЕКРЕДИТНОЙ ФИНАНСОВОЙ ОРГАНИЗАЦИИ**

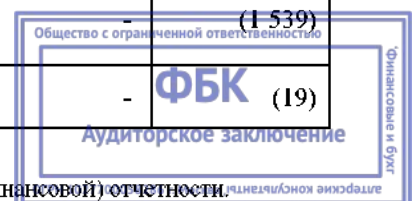
За 2022 г.

Общество с ограниченной ответственностью «Газпром инвестхолдинг»  
(полное фирменное и сокращенное фирменное наименования)

Почтовый адрес: 121099, РФ, г. Москва, пер. Новопесковский Малый, д. 8

Код формы по ОКУД: 0420005  
Годовая (квартальная)  
(тыс. руб.)

Номер строки	Наименование показателя	Примечания к строкам	За 2022 г.	За 2021 г.
1	2	3	4	5
<b>Раздел I. Денежные потоки от операционной деятельности</b>				
1	Поступления от продажи и погашения финансовых активов или от размещения финансовых обязательств, в обязательном порядке классифицируемых как оцениваемые по справедливой стоимости через прибыль или убыток		154 785	5 301 089
2	Платежи в связи с приобретением финансовых активов или погашением финансовых обязательств, в обязательном порядке классифицируемых как оцениваемые по справедливой стоимости через прибыль или убыток		(149 983)	(2 035 169)
3	Денежные поступления от предоставления услуг и полученные комиссии		9 126	2 930
4	Денежные выплаты поставщикам за товары и услуги		(56 471)	(67 417)
5	Проценты полученные		1 148 558	951 998
6	Проценты уплаченные		(6 089)	(3 170)
7	Поступления дивидендов и иных аналогичных выплат		276 995	116 173
9	Выплата заработной платы и прочего вознаграждения сотрудникам		(318 229)	(293 144)
10	Оплата прочих административных и операционных расходов		(631)	(708)
11	Уплаченный налог на прибыль		(121 399)	(48 604)
12	Прочие денежные потоки от операционной деятельности		(13 241)	(9 493)
13	Сальдо денежных потоков от операционной деятельности		923 421	3 914 485
<b>Раздел II. Денежные потоки от инвестиционной деятельности</b>				
17	Платежи в связи с приобретением, созданием, модернизацией, реконструкцией и подготовкой к использованию основных средств		-	(1 539)
18	Платежи в связи с приобретением, созданием нематериальных активов		-	(19)



Примечания на страницах с 11 по 82 составляют неотъемлемую часть бухгалтерской (финансовой) отчетности.

**Общество с ограниченной ответственностью «Газпром инвестхолдинг»**  
**Отчет о потоках денежных средств некредитной финансовой организации**


Номер строки	Наименование показателя	Примечания к строкам	За 2022 г.	За 2021 г.
1	2	3	4	5
21	Платежи в связи с вложениями в акции (доли участия) дочерних, ассоциированных, совместно контролируемых предприятий		(932 745)	-
26	Поступления от продажи и погашения финансовых активов, оцениваемых по амортизированной стоимости		4 849 000	-
27	Платежи в связи с приобретением финансовых активов, оцениваемых по амортизированной стоимости		(5 356 696)	(1 809 000)
31	Сальдо денежных потоков от инвестиционной деятельности		(1 440 441)	(1 810 558)
<b>Раздел III. Денежные потоки от финансовой деятельности</b>				
39	Выплаченные дивиденды		(275 186)	(2 063 416)
41.1	Платежи в погашение обязательств по договорам аренды		(33 170)	(50 378)
42	Прочие поступления от финансовой деятельности		932 745	-
44	Сальдо денежных потоков от финансовой деятельности		624 389	(2 113 794)
45	Сальдо денежных потоков за отчетный период		107 369	(9 867)
46	Величина влияния изменений курса иностранной валюты по отношению к рублю		(4)	-
47	Остаток денежных средств и их эквивалентов на начало отчетного периода	5	31 147	41 014
48	Остаток денежных средств и их эквивалентов на конец отчетного периода	5	138 512	31 147

Генеральный директор  
(должность руководителя)

  
(подпись)

Е. Л. Шадрин  
(инициалы, фамилия)

«28» февраля 2023 г.



Примечания на страницах с 11 по 82 составляют неотъемлемую часть бухгалтерской (финансовой) отчетности.


Примечание 1. Основная деятельность некредитной финансовой организации

Таблица 1.1

Номер строки	Стандарт МСФО	Требования к раскрытию информации	Описание
1	2	3	4
1	МСФО (IAS) 1	Номер лицензии	177-05128-100000
2	МСФО (IAS) 1	Срок действия лицензии	без ограничения срока действия
3	МСФО (IAS) 1	Дата выдачи лицензии	16.05.2001
4	МСФО (IAS) 1	Виды деятельности, на осуществление которых выдана лицензия	на осуществление брокерской деятельности
5	МСФО (IAS) 1	Информация о возобновлении действия лицензии	
6	МСФО (IAS) 1	Номер лицензии	177-05175-001000
7	МСФО (IAS) 1	Срок действия лицензии	без ограничения срока действия
8	МСФО (IAS) 1	Дата выдачи лицензии	16.05.2001
9	МСФО (IAS) 1	Виды деятельности, на осуществление которых выдана лицензия	на осуществление деятельности по управлению ценными бумагами
10	МСФО (IAS) 1	Информация о возобновлении действия лицензии	
11	МСФО (IAS) 1	Номер лицензии	177-05152-010000
12	МСФО (IAS) 1	Срок действия лицензии	без ограничения срока действия
13	МСФО (IAS) 1	Дата выдачи лицензии	16.05.2001
14	МСФО (IAS) 1	Виды деятельности, на осуществление которых выдана лицензия	на осуществление дилерской деятельности
15	МСФО (IAS) 1	Информация о возобновлении действия лицензии	
16	МСФО (IAS) 1	Организационно-правовая форма некредитной финансовой организации	Общество с ограниченной ответственностью
17	МСФО (IAS) 1, МСФО (IAS) 24	Наименование материнского предприятия и наименование конечного владельца (бенефициара) <sup>1</sup>	ПАО «Газпром» Российская Федерация
18	МСФО (IAS) 1, МСФО (IAS) 24	Местонахождение материнского предприятия, в состав которого входит некредитная финансовая организация <sup>2</sup>	Российская Федерация, город Санкт-Петербург
19	МСФО (IAS) 1	Количество филиалов некредитной финансовой организации, открытых на территории Российской Федерации	нет
20	МСФО (IAS) 1	Количество филиалов некредитной финансовой организации, открытых на территории иностранных государств	нет
21	МСФО (IAS) 1	Местонахождение филиалов некредитной финансовой организации, открытых на территории иностранных государств	нет
22	МСФО (IAS) 1	Юридический адрес некредитной финансовой организации	РФ, г.Москва, пер.Новопесковский Малый, д.8
23	МСФО (IAS) 1	Фактический адрес некредитной финансовой организации	121099, г.Москва, пер.Новопесковский Малый, д.8
24	МСФО (IAS) 1	Численность персонала некредитной финансовой организации	Среднесписочная численность за 2022 г. составляет 34 человека <sup>3</sup>
25	МСФО (IAS) 21	Валюта отчетности <sup>4</sup>	Российский рубль (643)

Примечания к Таблице 1.1:

1. Материнской компанией ООО «Газпром инвестхолдинг» является ПАО «Газпром» — глобальная энергетическая компания, эмитент ценных бумаг, допущенных к организованным торгам.



Примечания на страницах с 11 по 82 составляют неотъемлемую часть бухгалтерской (финансовой) отчетности.



Стороной, обладающей конечным контролем, является Российская Федерация, владеющая контрольным пакетом акций ПАО «Газпром» (свыше 50 %, включая прямое и косвенное владение).

2. ПАО «Газпром» (местонахождение указано в соответствии с Уставом ПАО «Газпром») является единственным участником ООО «Газпром инвестхолдинг» (далее – некредитная финансовая организация) - владельцем доли, составляющей 100 процентов уставного капитала некредитной финансовой организации.

3. Штатная численность персонала на 31 декабря 2022 г. составляет 33 человека.

4. Бухгалтерская (финансовая) отчетность и примечания к ней представлены в тысячах российских рублей, если не указано иное.

## **Примечание 2. Экономическая среда, в которой некредитная финансовая организация осуществляет свою деятельность**


Некредитная финансовая организация осуществляет свою деятельность на территории Российской Федерации. Экономика страны особенно чувствительна к ценам на нефть и газ. Правовая, налоговая и нормативная системы продолжают развиваться и подвержены часто вносимым изменениям, а также допускают возможность разных толкований. Сохраняющаяся высокая геополитическая напряженность, включая международные санкции в отношении российских компаний и граждан оказывали негативное влияние на российскую экономику в отчетном периоде. Финансовые рынки по-прежнему характеризуются отсутствием стабильности, частыми и существенными изменениями цен и увеличением спредов по торговым операциям.

События февраля 2022 года (признание Российской Федерацией независимости Донецкой и Луганской народных республик 21.02.2022 и начало 24.02.2022 специальной военной операции на Украине) привели к существенному росту волатильности на финансовых рынках и к значительному расширению международных санкций в отношении Российской Федерации, в связи с чем экономическая ситуация на дату выпуска данной бухгалтерской (финансовой) отчетности характеризуется большой степенью неопределенности в будущем. Значительность влияния указанных событий февраля 2022 года на деятельность некредитной финансовой организации будет зависеть от продолжительности периода высокой геополитической напряженности и степени негативного влияния международных санкций на российскую экономику.

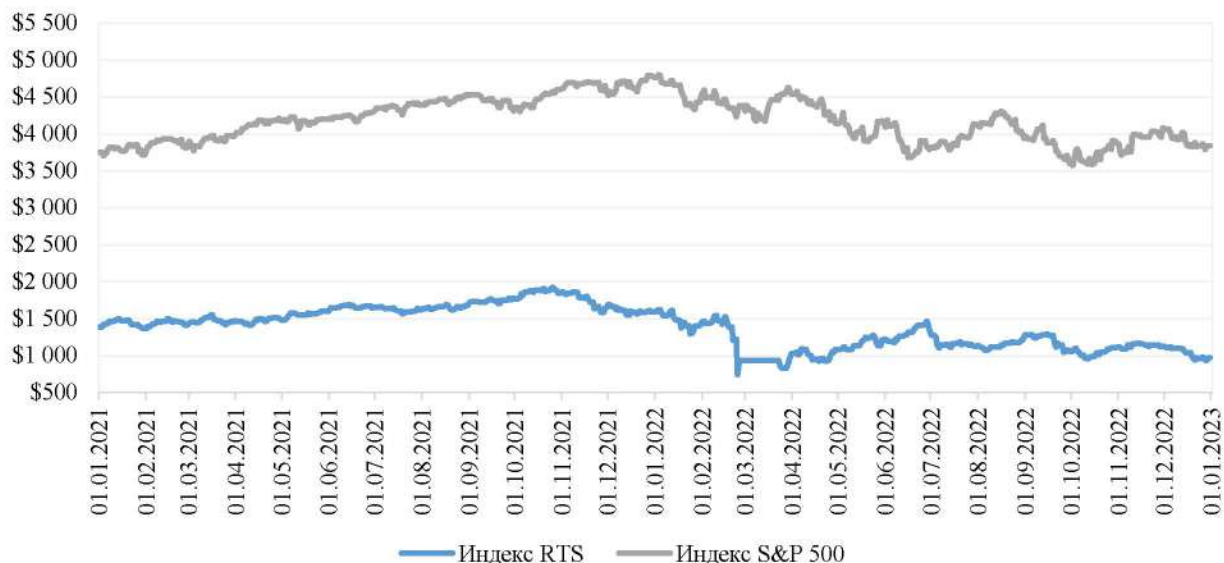
Кроме того, пандемия COVID-19, начавшаяся в марте 2020 года, и меры, принимаемые многими странами для сдерживания её распространения, продолжают приводить к существенным операционным трудностям для многих компаний и оказывать существенное негативное влияние на глобальную экономику и мировые финансовые рынки.

Руководство некредитной финансовой организации внимательно следит за текущей ситуацией и продолжает оценивать влияние указанных событий и связанных с ними изменений экономических условий на деятельность некредитной финансовой организации, внося необходимые коррективы. Однако из-за высокого уровня неопределенности невозможно дать надежную оценку влияния происходящих изменений на финансовое положение и финансовые результаты некредитной финансовой организации. Руководство некредитной финансовой организации принимает соответствующие меры для обеспечения устойчивости финансового положения некредитной финансовой организации в текущих условиях.

За 2022 г. индекс РТС российского рынка акций уменьшился на 39.2%, значение индекса S&P 500 с начала 2022 г. уменьшилось на 19.4%. За 2021 г. значение индекса РТС увеличилось на 15.0%, индекс S&P 500 вырос на 26.9%.

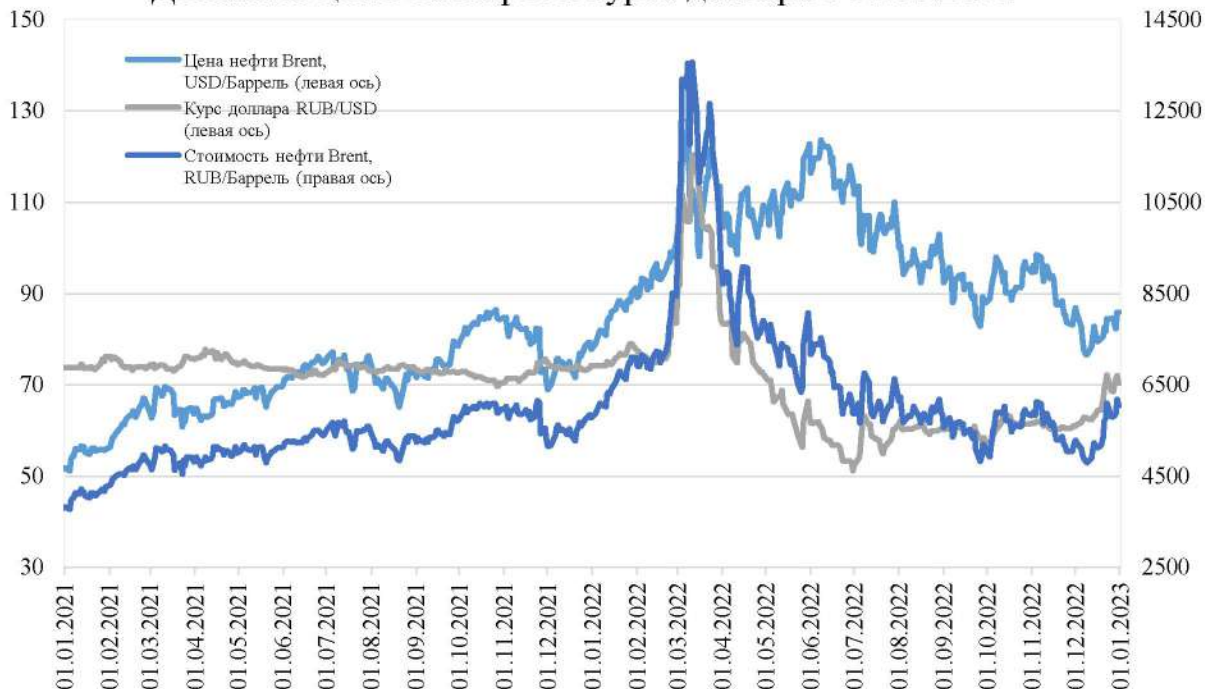


Динамика индексов РТС и S&P500 с 01.01.2021




Одним из ключевых показателей для российской экономики является стоимость нефти. За 2022 г. цена на нефть марки Brent увеличилась на 10.5 %, курс доллара США по отношению к рублю уменьшился на 5.3 %. Стоимость нефти, выраженная в рублях, за указанный период увеличилась на 4.6 %. За 2021 г. цена на нефть марки Brent увеличилась на 50.2 %, курс доллара США увеличился на 0.6 %, стоимость нефти, выраженная в рублях, за указанный период увеличилась на 51.0 %.

Динамика цены на нефть и курса доллара с 01.01.2021



Экономическая среда оказывает значительное влияние на деятельность и финансовое положение некредитной финансовой организации. Руководство принимает все необходимые меры для обеспечения устойчивости деятельности некредитной финансовой организации. Однако будущие последствия сложившейся экономической ситуации сложно прогнозировать, и текущие ожидания и оценки руководства могут отличаться от фактических результатов.



### Примечание 3. Основы составления отчетности

Данная бухгалтерская (финансовая) отчетность подготовлена в соответствии с Положением Банка России от 3 февраля 2016 года № 532-П «Отраслевой стандарт бухгалтерского учета «Порядок составления бухгалтерской (финансовой) отчетности профессиональных участников рынка ценных бумаг, акционерных инвестиционных фондов, организаторов торговли, центральных контрагентов, клиринговых организаций, специализированных депозитариев инвестиционного фонда, паевого инвестиционного фонда и негосударственного пенсионного фонда, управляющих компаний инвестиционного фонда, паевого инвестиционного фонда и негосударственного пенсионного фонда, бюро кредитных историй, кредитных рейтинговых агентств, страховых брокеров», а также в соответствии с Отраслевыми стандартами бухгалтерского учета (далее – ОСБУ), утвержденными нормативными актами Банка России.

Данная бухгалтерская (финансовая) отчетность подготовлена на основе правил учета по исторической стоимости, с поправкой на первоначальное признание финансовых инструментов по справедливой стоимости и переоценку финансовых инструментов, оцениваемых по справедливой стоимости через прибыль или убыток. Принципы учетной политики, использованные при подготовке данной бухгалтерской (финансовой) отчетности, представлены в Примечании 4. Данные принципы применялись последовательно в отношении всех периодов, представленных в отчетности, если не указано иное.

### Примечание 4. Принципы учетной политики, важные бухгалтерские оценки и профессиональные суждения в применении учетной политики

**Краткое изложение принципов учетной политики, важные оценки и профессиональные суждения в применении учетной политики**

#### Влияние оценок и допущений

Некредитная финансовая организация производит оценки и делает допущения, которые воздействуют на отражаемые в бухгалтерской (финансовой) отчетности суммы и на балансовую стоимость активов и обязательств. Оценки и суждения постоянно анализируются на основе опыта руководства и других факторов, включая ожидания в отношении будущих событий, которые, по мнению руководства, являются обоснованными в свете текущих обстоятельств. В процессе применения учетной политики руководство также использует суждения и оценки. Суждения, которые оказывают наиболее значительное воздействие на суммы, отражаемые в бухгалтерской (финансовой) отчетности, и оценки, результатом которых могут быть значительные корректировки балансовой стоимости активов и обязательств в течение следующего финансового года, включают:

- оценка инвестиций в некотируемые долевые инструменты. Оценка справедливой стоимости инвестиций, не имеющих котируемые рыночные цены, определяется на основе методов оценки. При выборе методов некредитная финансовая организация использует свои профессиональные суждения и делает допущения, которые в первую очередь основаны на рыночных условиях, существующих на каждую отчетную дату;
- отсутствие наблюдаемых рыночных данных по займам выданным.

При первоначальном признании выданных займов некредитная финансовая организация анализирует наличие наблюдаемых данных по займам с идентичными условиями. При отсутствии наблюдаемых рыночных данных, которые можно использовать в качестве исходных данных, некредитная финансовая организация при первоначальном признании выданных займов учитывает их по справедливой стоимости и не признает прибыль или убыток при первоначальном признании в отчете о финансовых результатах. После первоначального признания некредитная финансовая организация отражает разницу между справедливой стоимостью выданных (размещенных) денежных средств по договору займа и ценой сделки в составе доходов или расходов в течение

срока действия договора в сумме, определенной некредитной финансовой организацией на основании профессионального суждения.

*Ключевые подходы к оценке финансовых инструментов*

В соответствии с МСФО (IFRS) 9 при первоначальном признании все финансовые инструменты оцениваются по справедливой стоимости, после первоначального признания финансовые инструменты оцениваются по справедливой стоимости или по амортизированной стоимости.

При оценке финансовых инструментов по справедливой стоимости некредитная финансовая организация руководствуется МСФО (IFRS) 13.

Справедливая стоимость – это цена, которая может быть получена при продаже актива или уплачена при передаче обязательства при проведении обычной сделки между участниками рынка на дату оценки. Наилучшим подтверждением справедливой стоимости является котированная цена на активном рынке. Активный рынок – это рынок, на котором операции с активом или обязательством проводятся с достаточной частотой и в достаточном объеме, позволяющем получать информацию об оценках на постоянной основе. Справедливая стоимость финансовых инструментов, обращающихся на активном рынке, оценивается как сумма, полученная при умножении котированной цены на отдельный актив или обязательство на их количество, удерживаемое организацией.

Модели оценки, такие как модель дисконтированных денежных потоков, а также модели, основанные на данных аналогичных операций между независимыми сторонами, или на текущей стоимости объекта инвестиций, используются для определения справедливой стоимости финансовых инструментов, для которых недоступна рыночная информация о цене сделок.

Результаты оценки справедливой стоимости анализируются и распределяются некредитной финансовой организацией по уровням иерархии справедливой стоимости следующим образом: 1) к Уровню 1 относятся оценки по котированным ценам (некорректируемым) на активных рынках для идентичных активов или обязательств, 2) к Уровню 2 – полученные с помощью моделей оценки, в которых все используемые существенные исходные данные, которые либо прямо (например, цены), либо косвенно (например, рассчитанные на основе цен) являются наблюдаемыми для актива или обязательства, и 3) оценки Уровня 3, которые являются оценками, не основанными исключительно на наблюдаемых рыночных данных (т.е. для оценки требуется значительный объем ненаблюдаемых исходных данных).

Амортизированная стоимость представляет собой стоимость актива при первоначальном признании за вычетом выплат основного долга, но включая наращенные проценты, а для финансовых активов – за вычетом любого списания ожидаемых кредитных убытков. Наращенные проценты включают амортизацию отложенных при первоначальном признании затрат по сделке, а также любых премий или дисконта от суммы погашения с использованием метода эффективной процентной ставки. Некредитная финансовая организация вправе не амортизировать прочие расходы (затраты по сделке) или прочие доходы, которые не являются существенными, а именно, прочие расходы (затраты по сделке) или прочие доходы, не превышающие 5% от цены сделки. Наращенные процентные доходы и наращенные процентные расходы, включая наращенный купонный доход и амортизированный дисконт или премию (включая отложенную при предоставлении комиссии, при наличии таковой), не показываются отдельно, а включаются в балансовую стоимость соответствующих статей бухгалтерского баланса.

Метод эффективной процентной ставки – это метод, применяемый для расчета амортизированной стоимости финансового актива или финансового обязательства, а также для распределения и признания процентной выручки или процентных расходов в составе прибыли или убытка на протяжении соответствующего периода. Эффективная процентная ставка – это точная ставка дисконтирования расчетных будущих денежных выплат или поступлений (не включая будущие кредитные убытки) на ожидаемый срок действия финансового инструмента или, в соответствующих случаях, на более короткий срок до валовой балансовой стоимости финансового актива или до амортизированной стоимости финансового обязательства.

Примечания на страницах с 11 по 82 составляют неотъемлемую часть бухгалтерской (финансовой) отчетности.

Аудиторское заключение

**Примечание 4. Принципы учетной политики, важные бухгалтерские оценки и профессиональные суждения в применении учетной политики (продолжение)**

Эффективная процентная ставка используется для дисконтирования денежных потоков по инструментам с переменной ставкой до следующей даты изменения процента, за исключением премии или дисконта, которые отражают кредитный спред по плавающей ставке, указанной для данного инструмента, или по другим переменным факторам, которые устанавливаются независимо от рыночного значения. Такие премии или дисконты амортизируются на протяжении всего ожидаемого срока обращения инструмента. Расчет приведенной стоимости включает все существенные выплаты и вознаграждения, уплаченные или полученные сторонами по договору, составляющие неотъемлемую часть эффективной процентной ставки.

Для активов, являющихся приобретенными или созданными кредитно-обесцененными финансовыми активами при первоначальном признании, эффективная процентная ставка корректируется с учетом кредитного риска, т.е. рассчитывается на основе амортизированной стоимости актива при первоначальном признании, а не на базе его валовой балансовой стоимости и включает ожидаемые кредитные убытки по расчетным будущим денежным потокам.

*Переоценка активов и обязательств, выраженных в иностранной валюте*

В соответствии с МСФО (IAS) 21 денежные средства в кассе, на валютных и депозитных счетах в банках, финансовые вложения в ценные бумаги (за исключением акций) и выраженные в иностранной валюте средства в расчетах, включая займы выданные и полученные (за исключением средств полученных и выданных авансов и предварительной оплаты), отражены в бухгалтерской (финансовой) отчетности в суммах, исчисленных на основе официального курса Центрального Банка Российской Федерации (далее – ЦБ РФ), составившего:

Валюта	31 декабря 2022 г.	31 декабря 2021 г.
Доллар США	70,3375	74,2926
Евро	75,6553	84,0695

При учете хозяйственных операций, выраженных в иностранной валюте (в том числе подлежащих оплате в рублях), применяется курс соответствующей иностранной валюты, установленный Центральным банком Российской Федерации на дату совершения операции.

*Непрерывность деятельности*

Данная бухгалтерская (финансовая) отчетность подготовлена на основе допущения о непрерывности деятельности. Это означает, что некредитная финансовая организация действует и будет действовать в обозримом будущем. Таким образом, предполагается, что у некредитной финансовой организации нет намерения или необходимости в ликвидации или существенном сокращении масштабов своей деятельности.

*Информация в отношении пересчета показателей предыдущих периодов с учетом изменений общей покупательной способности рубля*

В соответствии с МСФО (IAS) 29 некредитная финансовая организация определила величину уставного капитала с учетом изменений общей покупательной способности российского рубля, начиная с даты совершения операции и до 31 декабря 2002 года. В бухгалтерском балансе некредитной финансовой организации сумма уставного капитала отражается с учетом корректировки, отнесенной на счет нераспределенной прибыли.

#### **Примечание 4. Принципы учетной политики, важные бухгалтерские оценки и профессиональные суждения в применении учетной политики (продолжение)**

**Принципы учетной политики, которые представляются уместными для понимания бухгалтерской (финансовой) отчетности.**

##### **Критерии признания и база оценки финансовых инструментов**

При признании и оценке финансовых инструментов некредитная финансовая организация руководствуется МСФО (IFRS) 9. Раскрытие информации по операциям с финансовыми инструментами в бухгалтерской (финансовой) отчетности осуществляется некредитной финансовой организацией в соответствии с МСФО (IFRS) 7.

##### *Первоначальное признание финансовых инструментов*

Приобретение финансовых инструментов отражается в момент перехода прав собственности на финансовый инструмент, либо при выполнении условий договора, определяющих переход прав собственности, а также в других случаях, когда выполняются предусмотренные МСФО (IFRS) 9 критерии для первоначального признания финансовых активов.

Финансовые инструменты первоначально признаются по справедливой стоимости. Справедливая стоимость финансовых инструментов при первоначальном признании, за исключением финансовых инструментов, оцениваемых по справедливой стоимости через прибыль или убыток, определяется с учетом затрат по сделке.


Затраты по сделке являются дополнительными затратами, непосредственно относящимися к приобретению, выпуску или выбытию финансового инструмента. Дополнительные затраты – это затраты, которые не были бы понесены, если бы сделка не состоялась. Затраты по сделке включают выплаты и комиссионные, уплаченные агентам (включая работников, выступающих в качестве торговых агентов), консультантам, брокерам и дилерам, обязательные платежи регулирующим органам и фондовым биржам, а также налоги и сборы, взимаемые при передаче собственности. Затраты по сделке не включают премии или дисконты по долговым обязательствам, затраты на финансирование, внутренние административные расходы или затраты на хранение.

Наилучшим подтверждением справедливой стоимости финансового инструмента при первоначальном признании является цена сделки.

При приобретении финансового актива или принятии финансового обязательства в рамках обменной сделки, осуществленной в отношении данного актива или обязательства, цена такой сделки - цена, уплаченная некредитной финансовой организацией с целью приобретения данного актива или полученная за принятие на себя данного обязательства. Во многих случаях цена сделки признается некредитной финансовой организацией равной справедливой стоимости приобретенного финансового инструмента.

При решении вопроса о том, является ли справедливая стоимость финансового инструмента при первоначальном признании равной цене сделки, некредитная финансовая организация принимает во внимание факторы, специфичные для данной сделки и для данного финансового инструмента.

Прибыль или убыток при первоначальном признании учитываются только в том случае, если есть разница между справедливой стоимостью финансового инструмента и ценой сделки. Подтверждением справедливой стоимости финансового инструмента могут служить другие наблюдаемые на рынке текущие сделки с тем же инструментом или модель оценки, которая в качестве базовых данных использует только данные наблюдаемых рынков.



#### Примечание 4. Принципы учетной политики, важные бухгалтерские оценки и профессиональные суждения в применении учетной политики (продолжение)

##### *Классификация финансовых активов*

Финансовые активы при первоначальном признании классифицируются некредитной финансовой организацией в зависимости от бизнес-модели, используемой для управления финансовыми активами, и характера денежных потоков, предусмотренных условиями договора, в одну из следующих категорий:

- финансовые активы, оцениваемые по амортизированной стоимости;
- финансовые активы, оцениваемые по справедливой стоимости через прочий совокупный доход;
- финансовые активы, оцениваемые по справедливой стоимости через прибыль или убыток.

##### *Реклассификация финансовых активов*

Финансовые инструменты реклассифицируются только в случае, когда изменяется бизнес-модель управления этими активами. Реклассификация производится перспективно с начала первого отчетного периода после изменения.

##### *Прекращение признания финансовых активов*

Некредитная финансовая организация прекращает признавать финансовые активы, когда (а) эти активы погашены или права на денежные потоки, связанные с этими активами, истекли иным образом, или (б) некредитная финансовая организация передала права на денежные потоки от финансовых активов или заключила соглашение о передаче, и при этом 1) также передала по существу, все риски и выгоды, связанные с владением этими активами, или 2) не передала и не сохранила, по существу, все риски и выгоды, связанные с владением этими активами, но утратила право контроля в отношении данных активов. Контроль сохраняется, если контрагент не имеет практической возможности полностью продать актив несвязанной третьей стороне без введения ограничений на продажу. Некредитная финансовая организация определяет критерии перехода всех рисков и выгод (либо практически всех рисков и выгод) в соответствии с МСФО (IFRS) 9.

##### *Классификация и последующая оценка финансовых обязательств*

Финансовые обязательства классифицируются некредитной финансовой организацией как оцениваемые впоследствии по амортизированной стоимости, за исключением:

- финансовых обязательств, в обязательном порядке классифицируемых как оцениваемые по справедливой стоимости через прибыль или убыток, а именно: производных финансовых инструментов, финансовых обязательств, предназначенных для торговли (например, коротких позиций по ценным бумагам) и других финансовых обязательств, определенных как таковые при первоначальном признании;
- договоров финансовой гарантии и обязательств кредитного характера.

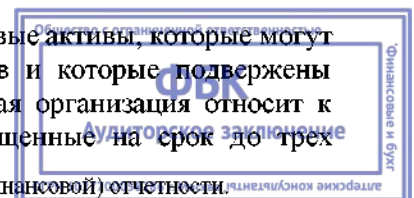
##### *Прекращение признания финансовых обязательств*

Признание финансовых обязательств прекращается в случае их погашения (т.е. когда выполняется или прекращается обязательство, указанное в договоре, или истекает срок его исполнения).

##### *Денежные средства и их эквиваленты*

К эквивалентам денежных средств относятся высоколиквидные финансовые активы, которые могут быть легко обращены в заранее известную сумму денежных средств и которые подвержены незначительному риску изменения стоимости. Некредитная финансовая организация относит к денежным эквивалентам краткосрочные банковские депозиты, размещенные на срок до трех

Примечания на страницах с 11 по 82 составляют неотъемлемую часть бухгалтерской (финансовой) отчетности.



**Примечание 4. Принципы учетной политики, важные бухгалтерские оценки и профессиональные суждения в применении учетной политики (продолжение)**

месяцев, высоколиквидные долговые ценные бумаги, оцениваемые по амортизированной стоимости, срок погашения которых составляет не более трех месяцев с даты приобретения, и средства в клиринговых организациях в пределах свободного остатка денежных средств.

В состав денежных средств и их эквивалентов не включаются финансовые активы с ограничением использования, то есть любые финансовые активы, которые не могут быть использованы некредитной финансовой организацией по своему усмотрению, включая средства клиентов по договорам о брокерском обслуживании, не предоставивших некредитной финансовой организации право использования их денежных средств в ее интересах.

Денежные средства и их эквиваленты отражаются в бухгалтерском балансе некредитной финансовой организации по амортизированной стоимости.

Денежные потоки, которые не могут быть однозначно классифицированы в составе потоков от операционной, инвестиционной или финансовой деятельности, отражаются в отчете о потоках денежных средств некредитной финансовой организации как денежные потоки от операционной деятельности.

Некредитная финансовая организация представляет в отчете о потоках денежных средств на нетто-основе денежные потоки, возникающие от следующих видов операционной, инвестиционной или финансовой деятельности:

- денежные поступления и выплаты от имени клиентов, когда денежные потоки отражают деятельность, осуществляемую клиентом, а не некредитной финансовой организацией;
- денежные поступления и выплаты по статьям, характеризующимся быстрым оборотом, большими суммами и короткими сроками погашения.

*Депозиты и прочие размещенные средства в кредитных организациях и банках-нерезидентах*

В ходе своей обычной деятельности некредитная финансовая организация размещает денежные средства в банках на различные сроки. Размещенные денежные средства классифицируются как средства в кредитных организациях и банках-нерезидентах и отражаются в бухгалтерском балансе некредитной финансовой организации в составе финансовых активов, оцениваемых по амортизированной стоимости.

Некредитная финансовая организация на дату размещения денежных средств в кредитных организациях и банках-нерезидентах оценивает их по справедливой стоимости, которая обычно равна номинальной стоимости денежных средств на дату первоначального признания финансового актива.


После первоначального признания стоимость средств в кредитных организациях и банках-нерезидентах оценивается по амортизированной стоимости с учетом процентных доходов, начисляемых и получаемых с даты первоначального признания.

Средства в кредитных организациях и банках-нерезидентах отражаются в бухгалтерском балансе некредитной финансовой организации за вычетом оценочного резерва под ожидаемые кредитные убытки. Принципы создания резервов под обесценение финансовых активов, оцениваемых по амортизированной стоимости, приведены ниже.

*Финансовые активы, оцениваемые по амортизированной стоимости*

Финансовые активы оцениваются некредитной финансовой организацией по амортизированной стоимости, если выполняются оба следующих условия:

Примечания на страницах с 11 по 82 составляют неотъемлемую часть бухгалтерской (финансовой) отчетности.





#### Примечание 4. Принципы учетной политики, важные бухгалтерские оценки и профессиональные суждения в применении учетной политики (продолжение)

- финансовые активы приобретены в рамках бизнес-модели, целью которой является удержание финансовых активов для получения предусмотренных условиями договора (выпуска ценных бумаг) денежных потоков;

- условия договора (выпуска ценных бумаг) обуславливают получение в определенные даты денежных потоков, являющихся исключительно платежами в счет основной суммы долга и процентов на непогашенную часть основной суммы долга.

После первоначального признания стоимость финансовых активов, оцениваемых по амортизированной стоимости, изменяется с учетом процентных доходов, начисляемых и получаемых с даты первоначального признания.

Финансовые активы, оцениваемые по амортизированной стоимости, отражаются в бухгалтерском балансе некредитной финансовой организации за вычетом оценочного резерва под ожидаемые кредитные убытки. Некредитная финансовая организация применяет модель учета обесценения согласно МСФО (IFRS) 9 на основании анализа изменений кредитного качества с момента первоначального признания финансового актива.

Некредитная финансовая организация оценивает ожидаемые кредитные убытки и признает оценочный резерв под кредитные убытки на каждую отчетную дату, а также на дату прекращения признания таких активов. Оценка ожидаемых кредитных убытков отражает:

- непредвзятую и взвешенную с учетом вероятности сумму, определенную путем оценки диапазона возможных результатов;

- временную стоимость денег;

- обоснованную и подтверждаемую информацию о прошлых событиях, текущих условиях и прогнозируемых будущих экономических условиях, доступную на отчетную дату без чрезмерных затрат или усилий.

Ожидаемые кредитные убытки определяются как взвешенная с учетом вероятности оценка кредитных убытков за 12 месяцев или за весь ожидаемый срок действия финансового актива.


Финансовые активы, в отношении которых на дату первоначального признания существуют наблюдаемые данные о событиях, подтверждающих их обесценение, являются кредитно-обесцененными при первоначальном признании. В противном случае финансовые активы не являются кредитно-обесцененными при первоначальном признании.

По финансовым активам, не являющимся кредитно-обесцененными, не реже чем на дату первоначального признания, на каждую отчетную дату, а также на дату прекращения признания некредитная финансовая организация оценивает резерв под обесценение в сумме, равной ожидаемым кредитным убыткам за 12 месяцев, если отсутствует значительное увеличение кредитного риска по финансовому активу с даты первоначального признания.

По финансовым активам, не являющимся кредитно-обесцененными, не реже чем на каждую отчетную дату, а также на дату прекращения признания некредитная финансовая организация оценивает резерв под обесценение в сумме, равной ожидаемым кредитным убыткам за весь срок, если риск возникновения у некредитной финансовой организации убытков вследствие неисполнения, несвоевременного либо неполного исполнения должником финансовых обязательств перед некредитной финансовой организацией в соответствии с условиями договора (кредитный риск) по данному финансовому активу значительно увеличился с даты первоначального признания.

По финансовым активам, кредитно-обесцененным при первоначальном признании, на дату первоначального признания резерв под обесценение не формируется. По финансовым активам,

Примечания на страницах с 11 по 82 составляют неотъемлемую часть бухгалтерской (финансовой) отчетности.



#### Примечание 4. Принципы учетной политики, важные бухгалтерские оценки и профессиональные суждения в применении учетной политики (продолжение)

кредитно-обесцененным при первоначальном признании, не реже чем на каждую отчетную дату, а также на дату прекращения признания некредитная финансовая организация оценивает резерв под обесценение за весь срок или, в случае благоприятных изменений ожидаемых кредитных убытков, оценивает величину корректировки стоимости финансового актива в размере накопленных с даты первоначального признания изменений ожидаемых кредитных убытков за весь срок.

В случаях, когда договорные условия по финансовым активам пересматриваются или иным образом модифицируются, некредитная финансовая организация оценивает, является ли модификация предусмотренных договором денежных потоков существенной с учетом, среди прочего, следующих факторов: наличия новых договорных условий, которые оказывают значительное влияние на структуру рисков по активу (например, участие в прибыли или доход, основанный на стоимости капитала), значительного изменения процентной ставки, изменения валютной деноминации, включения обеспечения или механизма повышения кредитного качества, которые оказывают значительное влияние на кредитный риск, связанный с активом, значительного продления срока долгового инструмента в случаях, когда должник испытывает финансовые затруднения.

Если модифицированные условия существенно отличаются, так что права на денежные потоки по первоначальному активу считаются истекшими, некредитная финансовая организация прекращает признание первоначального финансового актива и признает новый актив по справедливой стоимости. Датой пересмотра условий считается дата первоначального признания для целей расчета обесценения, в том числе для определения факта значительного увеличения кредитного риска. Некредитная финансовая организация также оценивает соответствие нового актива критерию осуществления платежей исключительно в счет основной суммы долга и процентов. В ситуации, когда пересмотр условий был вызван финансовыми затруднениями должника и его неспособностью осуществлять изначально согласованные платежи, некредитная финансовая организация оценивает, считается ли модифицированный актив кредитно-обесцененным при первоначальном признании. Разница в балансовой стоимости признается в составе прибыли или убытка за период.


Если условия модифицированного актива существенно не отличаются, модификация не приводит к прекращению признания. Некредитная финансовая организация производит перерасчет валовой балансовой стоимости на основании пересмотренных денежных потоков путем дисконтирования модифицированных денежных потоков по первоначальной эффективной процентной ставке (или по эффективной процентной ставке, скорректированной с учетом кредитного риска для приобретенных или созданных кредитно-обесцененных финансовых активов) и признает прибыль или убыток от модификации в составе прибыли или убытка за период.

Помимо финансовых активов, указанных выше, в составе финансовых активов, оцениваемых по амортизированной стоимости, некредитная финансовая организация отражает займы выданные и прочие размещенные средства, а также дебиторскую задолженность.

Дебиторская задолженность, отражаемая некредитной финансовой организацией в составе финансовых активов, оцениваемых по амортизированной стоимости, включает:

- дебиторскую задолженность по расчетам с покупателями и клиентами;
- дебиторскую задолженность по начисленным доходам по долевым ценным бумагам и долям в уставных капиталах;
- дебиторскую задолженность по расчетам с валютными и фондовыми биржами;
- дебиторскую задолженность по расчетам по конверсионным операциям, производным финансовым инструментам и прочим договорам (сделкам), по которым расчеты и поставка осуществляются не ранее следующего дня после дня заключения договора (сделки);
- требования по прочим финансовым операциям;
- дебиторскую задолженность по операциям доверительного управления;
- предварительные затраты по приобретению и выбытию (реализации) ценных бумаг;

Примечания на страницах с 11 по 82 составляют неотъемлемую часть бухгалтерской (финансовой) отчетности.



**Примечание 4. Принципы учетной политики, важные бухгалтерские оценки и профессиональные суждения в применении учетной политики (продолжение)**

- дебиторскую задолженность, связанную с расчетами по прочим расходам по операциям займа ценных бумаг за вычетом начисленных прочих расходов по операциям займа ценных бумаг;
- суммы, выплаченные по предоставленным гарантиям и поручительствам;
- дебиторскую задолженность по расчетам с прочими дебиторами, соответствующую критериям признания в качестве финансовых активов, оцениваемых по амортизированной стоимости.

*Финансовые активы, оцениваемые по справедливой стоимости через прибыль или убыток*

После первоначального признания финансовые активы, оцениваемые по справедливой стоимости через прибыль или убыток, оцениваются по справедливой стоимости до момента их выбытия.

Переоценка финансовых активов, оцениваемых по справедливой стоимости через прибыль или убыток, отражается на конец последнего дня каждого месяца. При совершении в течение месяца операций с ценными бумагами соответствующего выпуска (эмитента) переоценке на дату совершения операций подлежат все оцениваемые по справедливой стоимости через прибыль или убыток ценные бумаги этого выпуска (эмитента).

В составе процентных доходов по долговым ценным бумагам, оцениваемым по справедливой стоимости через прибыль или убыток, некредитная финансовая организация признает доходы, начисленные в виде купона и дисконта. Сумма процентного дохода по купону рассчитывается линейным методом по ставке, установленной условиями выпуска долговой ценной бумаги. Сумма дисконта равномерно начисляется в течение срока обращения долговой ценной бумаги. Сумма премии равномерно списывается в течение срока обращения долговой ценной бумаги и уменьшает процентные доходы.

Некредитная финансовая организация отражает процентные доходы на конец последнего дня каждого месяца, а также при выбытии (реализации) долговых ценных бумаг.

Для оценки стоимости выбывающих (реализованных) эмиссионных ценных бумаг и (или) ценных бумаг, имеющих международный идентификационный код ценной бумаги (ISIN) некредитная финансовая организация применяет способ ФИФО (первоначально списывается стоимость ценных бумаг первых по дате поступления).

Стоимость выбывающих (реализованных) ценных бумаг, не относящихся к эмиссионным ценным бумагам либо не имеющих международного идентификационного кода ценной бумаги (ISIN), определяется некредитной финансовой организацией по каждой ценной бумаге или партии ценных бумаг.

*Инвестиции в дочерние организации, совместные предприятия и ассоциированные организации*

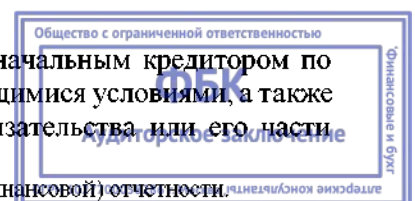
В соответствии с МСФО (IAS) 27 некредитная финансовая организация учитывает инвестиции в дочерние организации, совместные предприятия и ассоциированные организации по первоначальной стоимости за вычетом резерва под обесценение.

*Финансовые обязательства, оцениваемые по амортизированной стоимости*

После первоначального признания стоимость финансовых обязательств, оцениваемых по амортизированной стоимости, изменяется с учетом процентных расходов, начисляемых и получаемых с даты первоначального признания.

Соглашение между некредитной финансовой организацией и ее первоначальным кредитором по замене одного долгового инструмента на другой с существенно отличающимися условиями, а также существенная модификация условий существующего финансового обязательства или его части

Примечания на страницах с 11 по 82 составляют неотъемлемую часть бухгалтерской (финансовой) отчетности.



#### Примечание 4. Принципы учетной политики, важные бухгалтерские оценки и профессиональные суждения в применении учетной политики (продолжение)

(независимо от того, вызвана ли она финансовыми затруднениями должника) учитываются как погашение первоначального финансового обязательства и признание нового финансового обязательства. Условия считаются существенно отличающимися, если приведенная стоимость денежных потоков в соответствии с новыми условиями, включая выплаты комиссионного вознаграждения за вычетом полученного комиссионного вознаграждения, дисконтированных по первоначальной ЭСП, отличается по меньшей мере на 10% от приведенной стоимости оставшихся денежных потоков по первоначальному финансовому обязательству. При определении существенности некредитная финансовая организация учитывает также качественные критерии существенности, такие как валюта, в которой номинирован инструмент, изменение типа процентной ставки, новые условия конвертации инструмента и изменение особых условий. Если замена одного долгового инструмента на другой или модификация его условий отражается в учете как погашение долгового инструмента, то понесенные затраты или выплаченное комиссионное вознаграждение признаются как часть прибыли или убытка от погашения соответствующего долгового обязательства. Если замена одного долгового инструмента на другой или модификация его условий не отражается в учете как погашение долгового инструмента, то на сумму понесенных затрат или выплаченного комиссионного вознаграждения корректируется балансовая стоимость соответствующего обязательства, и эта корректировка амортизируется на протяжении оставшегося срока действия модифицированного обязательства.

В составе финансовых обязательств, оцениваемых по амортизированной стоимости, некредитная финансовая организация отражает средства клиентов, кредиты, займы и прочие привлеченные средства, а также кредиторскую задолженность, соответствующую критериям признания в качестве финансовых обязательств, оцениваемых по амортизированной стоимости, и указанную в параграфе *Кредиторская задолженность*.

#### *Взаимозачет финансовых активов и финансовых обязательств*

В соответствии с МСФО (IAS) 32 финансовые активы и обязательства подлежат взаимозачету с представлением в бухгалтерском балансе некредитной финансовой организации нетто-величины только в тех случаях, когда существует юридически защищенное право произвести взаимозачет отраженных сумм, а также намерение либо произвести взаимозачет, либо одновременно реализовать актив и урегулировать обязательство. Рассматриваемое право на взаимозачет 1) не должно зависеть от возможных будущих событий и 2) должно иметь юридическую возможность осуществления при следующих обстоятельствах: (а) в ходе осуществления обычной финансово-хозяйственной деятельности, (б) при невыполнении обязательства по платежам (событии дефолта) и (в) в случае несостоятельности или банкротства.

#### Критерии признания, база оценки основных средств

При признании и оценке основных средств некредитная финансовая организация руководствуется МСФО (IAS) 16.

Первоначальной стоимостью основных средств признается сумма фактических затрат некредитной финансовой организации на сооружение (строительство), создание (изготовление) и приобретение объекта основных средств, включая налог на добавленную стоимость в случаях, установленных ст. 170 НК РФ, в остальных случаях - за исключением возмещаемого налога на добавленную стоимость и иных возмещаемых налогов.

Некредитная финансовая организация применяет модель учета основных средств в бухгалтерском учете по первоначальной стоимости за вычетом накопленной амортизации и накопленных убытков от обесценения.



#### Примечание 4. Принципы учетной политики, важные бухгалтерские оценки и профессиональные суждения в применении учетной политики (продолжение)

Затраты на восстановление объекта основных средств путем ремонта любого вида (текущего, капитального) признаются текущими расходами того периода, к которому они относятся. Затраты на модернизацию и реконструкцию объекта основных средств увеличивают стоимость такого объекта при условии соблюдения критериев признания актива в качестве объекта основных средств, установленных МСФО (IAS) 16.

Некредитная финансовая организация прекращает признание объекта основных средств, который выбывает или не способен приносить ей экономические выгоды (доход) в будущем, с даты принятия решения о прекращении использования.

Прибыль и убытки от выбытия, определяемые путем сравнения суммы выручки с балансовой стоимостью, отражаются в составе прибыли или убытка за отчетный период (в составе прочих доходов и расходов).

#### Критерии признания, база оценки нематериальных активов

При признании и оценке нематериальных активов некредитная финансовая организация руководствуется МСФО (IAS) 38.

Некредитная финансовая организация признает нематериальным активом объект, одновременно удовлетворяющий следующим условиям:

- объект способен приносить некредитной финансовой организации экономические выгоды в будущем, в частности, объект предназначен для использования при выполнении работ, оказании услуг либо в административных целях или для управленческих нужд;

- некредитная финансовая организация имеет право на получение экономических выгод от использования объекта в будущем. Право некредитной финансовой организации на получение экономических выгод от использования объекта в будущем подтверждается наличием надлежаще оформленных документов, подтверждающих существование самого актива и права некредитной финансовой организации на результаты интеллектуальной деятельности или приравненные к ним средства индивидуализации;

- имеются ограничения доступа иных лиц к экономическим выгодам от использования объекта (некредитная финансовая организация имеет контроль над объектом);

- объект может быть идентифицирован (возможность выделения или отделения от других активов);

- объект предназначен для использования в течение более чем 12 месяцев;

- объект не имеет материально-вещественной формы;

- первоначальная стоимость объекта может быть надежно определена.


Нематериальный актив, являющийся результатом разработок, подлежит признанию, когда некредитная финансовая организация может продемонстрировать все перечисленное ниже:

- техническую осуществимость завершения разработки нематериального актива и доведения его до состояния, пригодного для использования или продажи;

- свое намерение завершить разработку нематериального актива и использовать или продать его;

- способность использовать или продать нематериальный актив;

- предполагаемый способ извлечения вероятных будущих экономических выгод. Помимо прочего, организация может продемонстрировать наличие рынка сбыта для продукта, получаемого от использования нематериального актива, или самого нематериального актива, или же, если этот



**Примечание 4. Принципы учетной политики, важные бухгалтерские оценки и профессиональные суждения в применении учетной политики (продолжение)**

актив предназначен для внутреннего использования самой организацией, полезность такого нематериального актива;

- наличие достаточных технических, финансовых и прочих ресурсов, необходимых для завершения процесса разработки и использования или продажи нематериального актива;
- способность надежно оценить затраты, относящиеся к нематериальному активу в процессе его разработки.

В противном случае нематериальный актив не признается в бухгалтерском балансе некредитной финансовой организации, а затраты относятся на расходы периода.

Нематериальными активами не являются расходы, связанные с образованием некредитной финансовой организации (организационные расходы); интеллектуальные и деловые качества персонала некредитной финансовой организации, его квалификация и способность к труду.

Некредитная финансовая организация классифицирует объекты нематериальных активов по следующим группам:

- программное обеспечение, включая лицензии на пользование компьютерными программами;
- лицензии и франшизы за исключением лицензий на компьютерное программное обеспечение;
- прочие нематериальные активы.

Некредитная финансовая организация учитывает нематериальные активы по первоначальной стоимости за вычетом накопленной амортизации и накопленных убытков от обесценения (модель учета по фактическим затратам).

Для каждого нематериального актива (или для группы нематериальных активов) некредитная финансовая организация при первоначальном признании определяет срок полезного использования для целей начисления амортизации.

Нематериальные активы, по которым невозможно надежно определить срок полезного использования, считаются нематериальными активами с неопределенным сроком полезного использования.

По нематериальным активам с неопределенным сроком полезного использования амортизация не начисляется.

В отношении нематериального актива с неопределенным сроком полезного использования некредитная финансовая организация ежегодно рассматривает наличие факторов, свидетельствующих о невозможности надежно определить срок полезного использования данного актива. В случае прекращения существования указанных факторов некредитная финансовая организация определяет срок полезного использования данного нематериального актива и способ его амортизации.

В соответствии с МСФО (IAS) 36 независимо от того, существуют ли какие-либо признаки обесценения, некредитная финансовая организация тестирует нематериальный актив с неопределенным сроком полезного использования или нематериальный актив, который еще не готов к использованию, на предмет обесценения путем сопоставления его возмещаемой суммы с его балансовой стоимостью ежегодно, а также всякий раз, когда появляются признаки возможного обесценения данного нематериального актива.

Стоимость нематериальных активов с определенным сроком полезного использования погашается посредством начисления амортизации в течение срока их полезного использования.

#### **Примечание 4. Принципы учетной политики, важные бухгалтерские оценки и профессиональные суждения в применении учетной политики (продолжение)**

Все нематериальные активы с определенным сроком полезного использования амортизируются линейным методом (способом) в течение срока полезного использования.

Срок полезного использования нематериальных активов определяется некредитной финансовой организацией на дату признания нематериального актива (передачи нематериального актива для использования в соответствии с намерениями руководства) исходя из:

- срока действия прав некредитной финансовой организации на результат интеллектуальной деятельности или средство индивидуализации и периода контроля над нематериальным активом;
- ожидаемого срока использования нематериального актива, в течение которого некредитная финансовая организация предполагает получать экономические выгоды.

Срок полезного использования и способ начисления амортизации нематериального актива с определенным сроком полезного использования пересматриваются в конце каждого отчетного года. В случае значительного изменения в предполагаемой структуре и (или) сроках потребления будущих экономических выгод от нематериального актива, способ начисления амортизации и (или) срок полезного использования изменяется некредитной финансовой организацией с целью отражения такого изменения. Применение другого способа начисления амортизации нематериального актива, установление нового срока его полезного использования осуществляются, начиная с 1 января года, следующего за годом, в котором принято решение об изменении способа начисления амортизации нематериального актива, срока его полезного использования. При изменении способа начисления амортизации нематериального актива, срока его полезного использования ранее начисленные суммы амортизации пересчету не подлежат.

Нематериальные активы с определенным сроком полезного использования подлежат проверке на обесценение на конец каждого отчетного года в порядке, предусмотренном МСФО (IAS) 36.

На конец каждого отчетного года некредитная финансовая организация определяет наличие признаков того, что убыток от обесценения нематериального актива, признанный в предыдущие отчетные периоды, больше не существует либо уменьшился.

Некредитная финансовая организация прекращает признание нематериального актива, который выбывает или не способен приносить экономические выгоды (доход) в будущем, с даты принятия решения о прекращении использования и (или) продаже нематериального актива.

#### **Порядок признания и последующего учета вознаграждений работникам и связанных с ними отчислений**

При признании обязательств и расходов по выплате вознаграждений работникам некредитная финансовая организация руководствуется МСФО (IAS) 19.

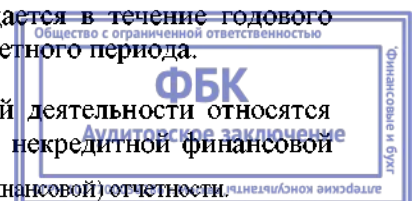
Вознаграждения работникам включают следующие виды:

- краткосрочные вознаграждения работникам;
- долгосрочные вознаграждения работникам по окончании трудовой деятельности;
- прочие долгосрочные вознаграждения работникам;
- выходные пособия.

К краткосрочным вознаграждениям работникам относятся все виды вознаграждений работникам (кроме выходных пособий), выплата которых в полном объеме ожидается в течение годового отчетного периода и в течение 12 месяцев после окончания годового отчетного периода.

К долгосрочным вознаграждениям работникам по окончании трудовой деятельности относятся вознаграждения работникам по окончании их трудовой деятельности в некредитной финансовой

Примечания на страницах с 11 по 82 составляют неотъемлемую часть бухгалтерской (финансовой) отчетности.





#### Примечание 4. Принципы учетной политики, важные бухгалтерские оценки и профессиональные суждения в применении учетной политики (продолжение)

организации, выплата которых осуществляется на основании принятых некредитной финансовой организацией планов, предусматривающих условия выплаты таких вознаграждений и источники их финансирования. Долгосрочные вознаграждения работникам по окончании трудовой деятельности включают также такие вознаграждения, как пенсионное обеспечение, страхование жизни, медицинское страхование, медицинское обслуживание, премии при выходе на пенсию.

К прочим долгосрочным вознаграждениям работникам относятся вознаграждения работникам, выплата которых ожидается не ранее 12 месяцев после окончания годового отчетного периода, в котором работники оказали соответствующие услуги, за исключением долгосрочных вознаграждений работникам по окончании трудовой деятельности и выходных пособий.

К выходным пособиям относятся вознаграждения работникам, предоставляемые в обмен на расторжение трудового договора с работником в результате принятия работником предложения некредитной финансовой организации о получении вознаграждения в обмен на расторжение трудового договора или принятия некредитной финансовой организацией решения о сокращении численности работников.

Обязательства по выплате краткосрочных вознаграждений работникам, прочих долгосрочных вознаграждений (кроме обязательств, возникающих в связи с выплатой пособия по долгосрочной нетрудоспособности), а также изменения ранее признанных некредитной финансовой организацией указанных обязательств признаются в последний день каждого месяца, но не позднее даты фактического исполнения обязательств либо в качестве событий после отчетной даты. В случае если выплата указанных вознаграждений работникам осуществляется за период, превышающий календарный месяц, обязательства по выплате краткосрочных вознаграждений работникам признаются не позднее последнего дня отчетного периода, но не позднее даты фактического исполнения обязательств либо в качестве событий после отчетной даты.

Обязательства по оплате накапливаемых оплачиваемых периодов отсутствия работника на работе (ежегодный оплачиваемый отпуск) некредитная финансовая организация признает не позднее последнего дня каждого месяца, когда работники оказывают услуги, увеличивающие будущие оплачиваемые периоды отсутствия работников на работе, на которые эти работники имеют право. Обязательства по оплате ежегодного оплачиваемого отпуска оцениваются как величина ожидаемых затрат некредитной финансовой организации, которую предполагается выплатить работнику за неиспользованный на конец годового отчетного периода оплачиваемый отпуск, и признаются в том годовом отчетном периоде, в котором работники выполняют трудовые функции, обеспечивающие право на получение выплат в будущем и увеличивающие величину этих обязательств.

Обязательства по оплате ненакапливаемых оплачиваемых периодов отсутствия работника на работе признаются непосредственно при наступлении факта отсутствия работника на работе.

Обязательства по выплате премий, в том числе премий (вознаграждений) по итогам работы за год, признаются некредитной финансовой организацией в случае, если:

- у некредитной финансовой организации существует обязанность по выплате премий, в том числе премий (вознаграждений) по итогам работы за год, исходя из требований локальных нормативных актов и иных внутренних документов, условий трудовых и (или) коллективных договоров;
- величина обязательств по выплате премий, в том числе премий (вознаграждений) по итогам работы за год, может быть надежно определена.

Величина обязательств по выплате премий, в том числе премий (вознаграждений) по итогам работы за год, может быть надежно определена в случае, если:

**Примечание 4. Принципы учетной политики, важные бухгалтерские оценки и профессиональные суждения в применении учетной политики (продолжение)**

- порядок определения величины обязательств по выплате премий, в том числе премий (вознаграждений) по итогам работы за год, определен локальными нормативными актами и иными внутренними документами некредитной финансовой организации, условиями трудовых и (или) коллективных договоров;

- оценка величины обязательств по выплате премий, в том числе премий (вознаграждений) по итогам работы за год, произведена до утверждения годовым собранием участников некредитной финансовой организации годовой бухгалтерской (финансовой) отчетности;

- опыт прошлых лет позволяет надежно определить величину обязательств по выплате премий, в том числе премий (вознаграждений) по итогам работы за год.

Обязательства по выплате долгосрочных вознаграждений работникам по окончании трудовой деятельности, а также изменения ранее признанных некредитной финансовой организацией указанных обязательств признаются не позднее последнего дня каждого квартала отчетного периода либо в качестве событий после отчетной даты.

Обязательства и расходы по выплате выходных пособий признаются некредитной финансовой организацией на более раннюю из следующих дат:

- дату, когда некредитная финансовая организация не имеет возможности отменить предложение о выплате указанных вознаграждений;

- дату, на которую некредитная финансовая организация признает расходы по реструктуризации, в том числе расходы по сокращению численности работников, предполагающие выплату выходных пособий.

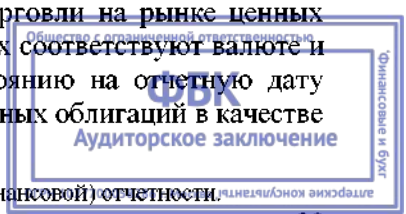
При признании обязательств по выплате вознаграждений работникам некредитной финансовой организацией одновременно признаются обязательства по оплате страховых взносов на обязательное страхование, которые возникают (возникнут) при фактическом исполнении обязательств по выплате вознаграждений работникам в соответствии с законодательством РФ.

Некредитная финансовая организация отражает результаты первоначального признания либо изменений вознаграждений работникам в составе расходов (доходов), за исключением случаев, когда такие результаты включаются в стоимость соответствующих активов.

Обязательства по выплате долгосрочных вознаграждений работникам по окончании трудовой деятельности, ограниченных фиксируемыми платежами, признаются некредитной финансовой организацией в размере взносов, подлежащих уплате в пенсионный фонд, страховую организацию за выполненные работником трудовые функции.

Обязательства по выплате вознаграждений работникам по окончании трудовой деятельности, ограниченных фиксируемыми платежами, если перечисление платежей в негосударственный пенсионный фонд, страховую организацию, медицинскую организацию (возмещение работнику медицинских расходов) не ожидается в полном объеме в течение годового отчетного периода и в течение 12 месяцев после окончания годового отчетного периода, в котором работники оказали соответствующие услуги, а также обязательства по выплате прочих долгосрочных вознаграждений работникам отражаются некредитной финансовой организацией по дисконтированной стоимости.

Для определения дисконтированной стоимости долгосрочных вознаграждений используется ставка дисконтирования, определенная на основе эффективной доходности к погашению корпоративных облигаций высокой категории качества, котируемых организатором торговли на рынке ценных бумаг по состоянию на отчетную дату, валюта и срок обращения которых соответствуют валюте и срокам выплат вознаграждений работникам. При отсутствии по состоянию на отчетную дату котируемых организатором торговли на рынке ценных бумаг корпоративных облигаций в качестве



#### Примечание 4. Принципы учетной политики, важные бухгалтерские оценки и профессиональные суждения в применении учетной политики (продолжение)

ставки дисконтирования используется эффективная доходность к погашению государственных облигаций.

Обязательства по выплате работникам прочих долгосрочных вознаграждений и вознаграждений по окончании трудовой деятельности, не ограниченных фиксируемыми платежами, признаются в сумме, определяемой с использованием актуарного метода и представляющей собой надежную оценку конечной стоимости для организации вознаграждений работникам, которые они заработали в обмен на оказанные организации услуги в текущем и прошедших отчетных периодах.

Метод актуарной оценки для определения величины обязательств по выплате долгосрочных вознаграждений работникам по окончании трудовой деятельности, не ограниченных фиксируемыми платежами, и обязательств по выплате прочих долгосрочных вознаграждений работникам определяется некредитной финансовой организацией в соответствии с МСФО (IAS) 19.

#### Порядок учета операций по договорам аренды

При отражении операций по договорам аренды некредитная финансовая организация руководствуется МСФО (IFRS) 16.

По договорам аренды, не являющимся договорами краткосрочной аренды и аренды активов, имеющих низкую стоимость, выступая в роли арендатора, некредитная финансовая организация признает в прибыли или убытке за отчетный период:

- амортизацию активов в форме права пользования;
- убыток от обесценения активов в форме права пользования;
- проценты, начисленные по обязательству по аренде;
- переоценку обязательств по аренде в случае модификации договоров аренды или пересмотра арендных платежей в отдельных случаях, предусмотренных МСФО (IFRS) 16.

Актив в форме права пользования – стоимостная оценка права арендатора использовать базовый актив в течение срока аренды. После первоначального признания активы в форме права пользования оцениваются с применением модели учета по первоначальной стоимости за вычетом накопленной амортизации и накопленных убытков от обесценения.

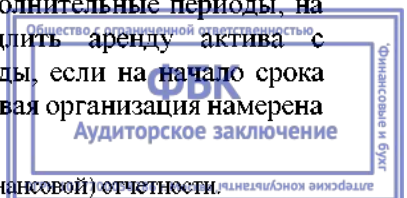
Обязательства по аренде первоначально оцениваются по приведенной стоимости оставшихся арендных платежей. После первоначального признания обязательства по аренде (а) увеличиваются на начисленные проценты по обязательству, (б) уменьшаются на сумму перечисленных арендных платежей и (с) переоцениваются в случае модификаций договоров аренды или пересмотра арендных платежей.

В бухгалтерском балансе активы в форме права пользования отражаются по строке «Основные средства», арендные обязательства – по строке «Кредиты, займы и прочие привлеченные средства».

Когда некредитная финансовая организация выступает в роли арендатора по договорам краткосрочной аренды и аренды активов, имеющих низкую стоимость, общая сумма платежей по таким договорам аренды отражается в прибыли или убытке за отчетный период (как расходы по аренде) с использованием метода равномерного списания в течение срока аренды.

Срок аренды - не подлежащий досрочному прекращению период, на который некредитная финансовая организация заключила договор аренды актива, а также дополнительные периоды, на которые некредитная финансовая организация имеет право продлить аренду актива с дополнительной оплатой или без нее в соответствии с договором аренды, если на начало срока аренды имеется достаточная уверенность в том, что некредитная финансовая организация намерена воспользоваться этим правом.

Примечания на страницах с 11 по 82 составляют неотъемлемую часть бухгалтерской (финансовой) отчетности.





**Примечание 4. Принципы учетной политики, важные бухгалтерские оценки и профессиональные суждения в применении учетной политики (продолжение)**

- кредиторскую задолженность по начисленным процентам (к уплате) по прочим средствам, предоставленным юридическим лицам – нерезидентам;

- кредиторскую задолженность по расчетам с прочими кредиторами, соответствующую критериям признания в качестве финансовых обязательств, оцениваемых по амортизированной стоимости.

Признание, оценка, последующий учет и прекращение признания кредиторской задолженности осуществляются в порядке, описанном выше в отношении финансовых обязательств, оцениваемых по амортизированной стоимости.

Прочая кредиторская задолженность, не соответствующая критериям признания в качестве финансовых обязательств, оцениваемых по амортизированной стоимости, отражается в бухгалтерской (финансовой) отчетности некредитной финансовой организации в составе прочих обязательств.

*Резервы - оценочные обязательства*

При признании и последующем учете резервов-оценочных обязательств некредитная финансовая организация руководствуется МСФО (IAS) 37.

Резервы – оценочные обязательства представляют собой обязательства с неопределенным сроком исполнения или обязательства неопределенной величины. Оценочные обязательства признаются при одновременном соблюдении следующих условий:

- у некредитной финансовой организации существуют обязательства, вытекающие из договора, требований законодательства Российской Федерации или иного подлежащего применению права, иного действия правовых норм либо обусловленные действиями некредитной финансовой организации, демонстрирующими принятие на себя обязательств и создавшими у других сторон обоснованные ожидания их выполнения, и, возникшие в результате прошлого события или событий;

- для урегулирования обязательств представляется вероятной необходимость выбытия ресурсов, содержащих экономические выгоды. Под вероятными событиями некредитная финансовая организация понимает события, вероятность наступления которых оценивается в размере не менее 50 %;

- расчетная величина обязательств может быть надежно оценена.

В случае, если какой-либо критерий признания оценочных обязательств не выполняется, данные обязательства считаются условными.

Резервы – оценочные обязательства пересматриваются некредитной финансовой организацией не реже, чем на каждую отчетную дату на основании профессиональных суждений.


Резервы – оценочные обязательства используются для покрытия затрат, в отношении которых резервы изначально признаны.

**Порядок признания и оценки уставного капитала, эмиссионного дохода**

Раскрытие информации в бухгалтерской (финансовой) отчетности некредитной финансовой организации о порядке признания и оценки уставного капитала, эмиссионного дохода осуществляется в соответствии с МСФО (IAS) 1.

Уставный капитал некредитной финансовой организации состоит из номинальной стоимости долей её участников (участника) и определяется Уставом некредитной финансовой организации.

Примечания на страницах с 11 по 82 составляют неотъемлемую часть бухгалтерской (финансовой) отчетности.



#### **Примечание 4. Принципы учетной политики, важные бухгалтерские оценки и профессиональные суждения в применении учетной политики (продолжение)**

Уставный капитал некредитной финансовой организации может быть увеличен за счет дополнительных вкладов участников некредитной финансовой организации и (или) за счет имущества некредитной финансовой организации. Увеличение уставного капитала некредитной финансовой организации отражается в бухгалтерском учете по факту регистрации изменений в Уставе некредитной финансовой организации.

Увеличение уставного капитала некредитной финансовой организации за счет ее имущества осуществляется в соответствии с Уставом некредитной финансовой организации. Источниками увеличения уставного капитала некредитной финансовой организации за счет ее имущества могут являться:

- добавочный капитал некредитной финансовой организации;
- нераспределенная прибыль прошлых лет.

Вклады в имущество некредитной финансовой организации могут вноситься деньгами или другим имуществом. Вклады в имущество некредитной финансовой организации не изменяют размеры и номинальную стоимость долей участников (участника) в уставном капитале некредитной финансовой организации.

При внесении участниками (участником) некредитной финансовой организации вклада в его имущество без изменения уставного капитала у некредитной финансовой организации не возникает обязательств по возврату полученных средств.

#### **Порядок признания и оценки собственных выкупленных долей**

При признании и оценке собственных выкупленных долей некредитная финансовая организация руководствуется МСФО (IAS) 32, раскрытие информации в бухгалтерской (финансовой) отчетности некредитной финансовой организации осуществляется согласно МСФО (IFRS) 7.


Уменьшение уставного капитала некредитной финансовой организации может осуществляться путем уменьшения номинальной стоимости долей всех участников (участника) некредитной финансовой организации в уставном капитале некредитной финансовой организации и (или) погашения долей, принадлежащих некредитной финансовой организации. Уменьшение уставного капитала некредитной финансовой организации отражается в бухгалтерском учете по факту регистрации изменений в Уставе некредитной финансовой организации.

При уменьшении уставного капитала путем уменьшения номинальной стоимости долей размеры долей участников (участника) некредитной финансовой организации не подлежат изменению. При этом некредитная финансовая организация вправе выплатить участникам (участнику) сумму денежных средств, на которую уменьшились номинальные стоимости их долей.

#### **Порядок признания и оценки резервного капитала**

При признании и оценке резервного капитала некредитная финансовая организация руководствуется МСФО (IAS) 32, раскрытие информации в бухгалтерской (финансовой) отчетности некредитной финансовой организации осуществляется согласно МСФО (IFRS) 7.

В соответствии с Уставом некредитная финансовая организация формирует резервный фонд в размере 15% от уставного капитала. На дату составления настоящей бухгалтерской (финансовой) отчетности указанный фонд полностью сформирован.



#### Примечание 4. Принципы учетной политики, важные бухгалтерские оценки и профессиональные суждения в применении учетной политики (продолжение)

##### Порядок признания, оценки, последующего учета, прекращения признания отложенного налогового актива и отложенного налогового обязательства

При признании, оценке, последующем учете, прекращении признания отложенного налогового актива и отложенного налогового обязательства некредитная финансовая организация руководствуется МСФО (IAS) 12.

В бухгалтерской (финансовой) отчетности отражены расходы по налогу на прибыль в соответствии с требованиями законодательства, с использованием налоговых ставок и законодательных норм, которые приняты или по существу приняты на конец отчетного периода. Расход/доход по налогу на прибыль включает расход/доход по текущему налогу и расход/доход по отложенному налогу и отражается в составе прибыли или убытка за отчетный период, если он не должен быть отражен в составе прочего совокупного дохода или непосредственно в собственном капитале в связи с тем, что относится к операциям, которые также отражены в этом или другом периоде в составе прочего совокупного дохода или непосредственно в собственном капитале.

##### *Текущий налог на прибыль.*

Некредитная финансовая организация исчисляет и уплачивает налог на прибыль в соответствии с правилами, установленными Налоговым кодексом Российской Федерации.

##### *Отложенный налог на прибыль.*

Некредитная финансовая организация рассчитывает отложенный налог балансовым методом в отношении временных разниц, возникающих между налоговой базой активов и обязательств и их балансовой стоимостью в бухгалтерской (финансовой) отчетности, и в отношении перенесенного на будущие периоды налогового убытка. В соответствии с исключением для первоначального признания отложенный налог не учитывается в отношении временных разниц, возникающих при первоначальном признании актива или обязательства, если операция на момент ее совершения не влияет ни на бухгалтерскую, ни на налогооблагаемую прибыль (налоговый убыток). Остатки отложенных налогов определяются с использованием ставок налога, которые приняты или по существу приняты на конец отчетного периода и которые, как ожидается, будут применяться в период, когда временные разницы будут восстановлены или перенесенные налоговые убытки будут использованы. Отложенные налоговые активы и обязательства взаимозачитываются в конце отчетного периода в разрезе объектов бухгалтерского учета, в отношении которых возникают отложенные налоговые обязательства или отложенные налоговые активы.

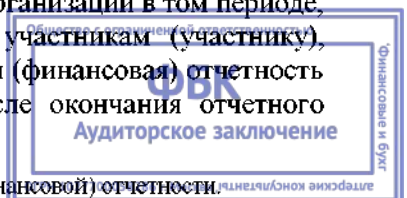
Отложенные налоговые активы в отношении всех вычитаемых временных разниц и перенесенных на будущие периоды налоговых убытков признаются только в той степени, в которой существует вероятность получения в будущем налогооблагаемой прибыли, против которой могут быть использованы вычитаемые суммы.

##### Порядок отражения доходов участников некредитной финансовой организации

При отражении доходов участников (участника) некредитной финансовой организации (дивидендов) некредитная финансовая организация руководствуется МСФО (IAS) 10 и МСФО (IAS) 32.

Выплаты дохода участникам (участнику) некредитной финансовой организации отражаются в отчете об изменениях собственного капитала некредитной финансовой организации в том периоде, в котором они были объявлены. Информация о выплатах дохода участникам (участнику), объявленных после отчетной даты, но до того, как годовая бухгалтерская (финансовая) отчетность утверждена к выпуску, отражается в Примечании 59 «События после окончания отчетного периода».

Примечания на страницах с 11 по 82 составляют неотъемлемую часть бухгалтерской (финансовой) отчетности.



#### Примечание 4. Принципы учетной политики, важные бухгалтерские оценки и профессиональные суждения в применении учетной политики (продолжение)

##### Процентные доходы и расходы

При отражении процентных доходов и расходов по финансовым инструментам некредитная финансовая организация руководствуется МСФО (IFRS) 9.

Процентные доходы и расходы по всем долговым инструментам отражаются по методу начисления с использованием эффективной процентной ставки, за исключением долговых инструментов, оцениваемых через прибыль и убыток. Некредитная финансовая организация вправе не применять метод эффективной процентной ставки в случае, если разница между амортизированной стоимостью, рассчитанной с использованием метода эффективной процентной ставки, и амортизированной стоимостью, рассчитанной с использованием линейного метода признания процентного дохода (расхода), не является существенной. Некредитная финансовая организация признает разницу между амортизированной стоимостью, рассчитанной с использованием метода эффективной процентной ставки, и амортизированной стоимостью, рассчитанной с использованием линейного метода признания процентного дохода (расхода), существенной, если она составляет по меньшей мере 10% от амортизированной стоимости, рассчитанной с использованием линейного метода признания процентного дохода (расхода).

При применении линейного метода процентные доходы и расходы, включая купонный доход или расход, начисляются по ставке, установленной условиями договора (выпуска долговой ценной бумаги). Суммы дисконта и премии начисляются равномерно в течение срока действия договора (обращения и (или) погашения долговой ценной бумаги).


При отражении процентных доходов и расходов по договорам аренды некредитная финансовая организация руководствуется МСФО (IFRS) 16.

##### Комиссионные доходы

При признании выручки от оказания услуг некредитная финансовая организация руководствуется МСФО (IFRS) 15.

Комиссионные доходы (выручку) по договорам о брокерском обслуживании некредитная финансовая организация признает по мере того, как некредитная финансовая организация выполняет обязанности по указанным договорам путем оказания услуг клиентам по исполнению поручений клиентов. В рамках оказания услуг по брокерскому обслуживанию моментом исполнения некредитной финансовой организацией поручения клиента по биржевым сделкам является заключение некредитной финансовой организацией сделки на бирже в пользу клиента, момент исполнения некредитной финансовой организацией поручения клиента по прочим сделкам определяется в соответствии с условиями заключенного договора.

Комиссионные доходы (выручку) по договорам доверительного управления ценными бумагами некредитная финансовая организация начисляет исходя из базы для расчета вознаграждения доверительного управляющего в соответствии с условиями указанных договоров по мере оказания услуг учредителям управления по доверительному управлению. Некредитная финансовая организация признает вознаграждение за соответствующие периоды, когда существует высокая вероятность того, что впоследствии не произойдет значительное уменьшение суммы признанной накопительным итогом выручки от оказания услуг по доверительному управлению за период, установленный договором.





#### Примечание 4. Принципы учетной политики, важные бухгалтерские оценки и профессиональные суждения в применении учетной политики (продолжение)

##### Доходы за вычетом расходов (расходы за вычетом доходов) по операциям с иностранной валютой

При отражении доходов и расходов по операциям с иностранной валютой некредитная финансовая организация руководствуется МСФО (IAS) 21.

Функциональной валютой некредитной финансовой организации является валюта основной экономической среды, в которой некредитная финансовая организация осуществляет свою деятельность. Функциональной валютой некредитной финансовой организации и валютой представления отчетности некредитной финансовой организации является национальная валюта Российской Федерации, российский рубль.

Стоимость монетарных активов и обязательств пересчитывается в функциональную валюту некредитной финансовой организации по официальному курсу ЦБ РФ на конец соответствующего отчетного периода. Положительные и отрицательные курсовые разницы от расчетов по операциям в иностранной валюте и от пересчета стоимости монетарных активов и обязательств в функциональную валюту некредитной финансовой организации по официальному курсу ЦБ РФ на конец отчетного периода отражаются в прибыли или убытке за отчетный период (как доходы за вычетом расходов от операций с иностранной валютой).

Пересчет стоимости немонетарных активов или обязательств в иностранной валюте, оцениваемых по исторической стоимости, на конец отчетного периода не осуществляется. Стоимость немонетарных активов и обязательств в иностранной валюте, оцениваемых по справедливой стоимости, включая инвестиции в долевые инструменты, пересчитывается с использованием официальных курсов иностранных валют, установленных ЦБ РФ на дату оценки справедливой стоимости соответствующих активов и обязательств. Влияние изменений курсов иностранных валют на изменение справедливой стоимости немонетарных активов и обязательств отражается в прибыли или убытке за отчетный период (в составе доходов (расходов) от переоценки активов и обязательств по справедливой стоимости).


##### Изменения в учетной политике

###### *Изменения в МСФО.*

С 01 января 2023 г. вступил в силу документ МСФО «Отложенный налог, связанный с активами и обязательствами, которые возникают в результате одной операции. Поправки к МСФО (IAS) 12». Документ содержит поправки к:

- МСФО (IAS) 12 «Налоги на прибыль»;
- МСФО (IFRS) 1 «Первое применение Международных стандартов финансовой отчетности».

Некредитная финансовая организация ожидает, что указанные поправки и иные вступившие в силу с 01 января 2023 г. поправки и дополнения МСФО не окажут существенного влияния на бухгалтерскую (финансовую) отчетность некредитной финансовой организации.



**Примечание 5. Денежные средства**

**Денежные средства**

Таблица 5.1

Номер строки	Наименование показателя	На 31 декабря 2022 г.			На 31 декабря 2021 г.		
		Полная балансовая стоимость	Оценочный резерв под ожидаемые кредитные убытки	Балансовая стоимость	Полная балансовая стоимость	Оценочный резерв под ожидаемые кредитные убытки	Балансовая стоимость
1	2	3	4	5	6	7	8
1	Денежные средства в кассе	1		1	1		1
3	Денежные средства на расчетных счетах	-	-	-	2 173	-	2 173
6	Итого	1	-	1	2 174	-	2 174

5.1.1. По состоянию на 31 декабря 2022 г. у некредитной финансовой организации отсутствуют остатки денежных средств в кредитных организациях (на 31 декабря 2021 г.: были остатки в 2 кредитных организациях). Совокупная сумма остатков денежных средств в кредитных организациях на 31 декабря 2021 г. составляла 2 173 тысячи рублей или 99,95 процента от общей суммы денежных средств. При этом на 31 декабря 2021 г. 98,53 процента остатков денежных средств было размещено в одной кредитной организации.

5.1.2. По состоянию на 31 декабря 2022 г. и 31 декабря 2021 г. у некредитной финансовой организации не было денежных средств, использование которых ограничено.

5.1.3. Информация о кредитном качестве денежных средств в кредитных организациях и банках-нерезидентах раскрывается в Примечании 52.

**Компоненты денежных средств и их эквивалентов**


Таблица 5.2

По состоянию на 31 декабря 2022 г.

Номер строки	Наименование показателя	На 31 декабря 2022 г.	На 31 декабря 2021 г.
1	2	3	4
1	Денежные средства	1	2 174
2	Краткосрочные высоколиквидные ценные бумаги, классифицируемые как эквиваленты денежных средств в соответствии с учетной политикой	138 000	28 000
3	Остатки средств в кредитных организациях и банках-нерезидентах, классифицируемые как эквиваленты денежных средств в соответствии с учетной политикой	511	973
5	Итого	138 512	31 147

По состоянию на 31 декабря 2021 г.

Номер строки	Наименование показателя	На 31 декабря 2021 г.	На 31 декабря 2020 г.
1	2	3	4
1	Денежные средства	2 174	3 296
2	Краткосрочные высоколиквидные ценные бумаги, классифицируемые как эквиваленты денежных средств в соответствии с учетной политикой	28 000	30 981



Общество с ограниченной ответственностью «Газпром инвестхолдинг»

Примечания в составе бухгалтерской (финансовой) отчетности некредитной финансовой организации

Номер строки	Наименование показателя	На 31 декабря 2021 г.	На 31 декабря 2020 г.
1	2	3	4
3	Остатки средств в кредитных организациях и банках-нерезидентах, классифицируемые как эквиваленты денежных средств в соответствии с учетной политикой	973	6 737
5	Итого	31 147	41 014

Выверка изменений полной балансовой стоимости денежных средств

Таблица 5.4

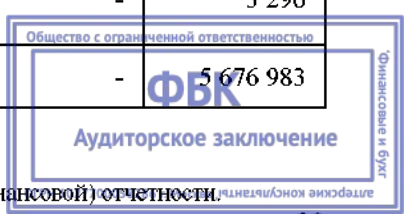
За 2022 г.

Номер строки	Наименование показателя	Денежные средства на расчетных счетах	Денежные средства, переданные в доверительное управление	Прочие денежные средства	Итого
1	2	3	4	5	6
1	Полная балансовая стоимость по состоянию на начало отчетного периода, в том числе:	2 174	-	-	2 174
2	финансовые активы, кредитные убытки по которым ожидаются в течение 12 месяцев	2 174	-	-	2 174
6	Поступление финансовых активов, в том числе:	7 630 595	-	-	7 630 595
7	финансовые активы, кредитные убытки по которым ожидаются в течение 12 месяцев	7 630 595	-	-	7 630 595
11	Прекращение признания финансовых активов, в том числе:	(7 632 768)	-	-	(7 632 768)
12	финансовые активы, кредитные убытки по которым ожидаются в течение 12 месяцев	(7 632 768)	-	-	(7 632 768)
36	Полная балансовая стоимость по состоянию на конец отчетного периода, в том числе:	1	-	-	1
37	финансовые активы, кредитные убытки по которым ожидаются в течение 12 месяцев	1	-	-	1

За 2021 г.

Номер строки	Наименование показателя	Денежные средства на расчетных счетах	Денежные средства, переданные в доверительное управление	Прочие денежные средства	Итого
1	2	3	4	5	6
1	Полная балансовая стоимость по состоянию на начало отчетного периода, в том числе:	3 296	-	-	3 296
2	финансовые активы, кредитные убытки по которым ожидаются в течение 12 месяцев	3 296	-	-	3 296
6	Поступление финансовых активов, в том числе:	5 676 983	-	-	5 676 983

Примечания на страницах с 11 по 82 составляют неотъемлемую часть бухгалтерской (финансовой) отчетности.



Номер строки	Наименование показателя	Денежные средства на расчетных счетах	Денежные средства, переданные в доверительное управление	Прочие денежные средства	Итого
1	2	3	4	5	6
7	финансовые активы, кредитные убытки по которым ожидаются в течение 12 месяцев	5 676 983	-	-	5 676 983
11	Прекращение признания финансовых активов, в том числе:	(5 678 105)	-	-	(5 678 105)
12	финансовые активы, кредитные убытки по которым ожидаются в течение 12 месяцев	(5 678 105)	-	-	(5 678 105)
36	Полная балансовая стоимость по состоянию на конец отчетного периода, в том числе:	2 174	-	-	2 174
37	финансовые активы, кредитные убытки по которым ожидаются в течение 12 месяцев	2 174	-	-	2 174

**Примечание 6. Финансовые активы, в обязательном порядке классифицируемые как оцениваемые по справедливой стоимости через прибыль или убыток**

Финансовые активы, в обязательном порядке классифицируемые как оцениваемые по справедливой стоимости через прибыль или убыток

Таблица 6.1

Номер строки	Наименование показателя	На 31 декабря 2022 г.	На 31 декабря 2021 г.
1	2	3	4
1	Ценные бумаги, удерживаемые для торговли	6 510 591	6 767 387
6	Итого	6 510 591	6 767 387

6.1.1. Состав строки 1 таблицы раскрывается в таблице 6.2 настоящего примечания.

**Ценные бумаги, удерживаемые для торговли**

Таблица 6.2

Номер строки	Наименование показателя	На 31 декабря 2022 г.	На 31 декабря 2021 г.
1	2	3	4
1	Долевые ценные бумаги, удерживаемые для торговли, в том числе:	371 301	227 213
2	кредитных организаций и банков-нерезидентов	153 057	91 770
3	некредитных финансовых организаций	71 971	63 871
4	нефинансовых организаций	146 273	71 572
5	Долговые ценные бумаги, удерживаемые для торговли, в том числе:	6 139 290	6 540 174
9	кредитных организаций и банков-нерезидентов	1 580 782	1 872 023
10	некредитных финансовых организаций	884 319	868 691
11	нефинансовых организаций	3 674 189	3 799 460
12	Итого	6 510 591	6 767 387



**Примечание 10. Финансовые активы, оцениваемые по амортизированной стоимости: средства в кредитных организациях и банках-нерезидентах****Средства в кредитных организациях и банках-нерезидентах**


Таблица 10.1

Номер строки	Наименование показателя	На 31 декабря 2022 г.			На 31 декабря 2021 г.		
		Полная балансовая стоимость	Оценочный резерв под ожидаемые кредитные убытки	Балансовая стоимость	Полная балансовая стоимость	Оценочный резерв под ожидаемые кредитные убытки	Балансовая стоимость
1	2	3	4	5	6	7	8
1	Долговые ценные бумаги кредитных организаций и банков-нерезидентов, оцениваемые по амортизированной стоимости	138 000	-	138 000	28 000	-	28 000
8	Средства в клиринговых организациях, предназначенные для исполнения обязательств, допущенных к клирингу, и индивидуального клирингового обеспечения	1 634		1 634	2 312		2 312
9	Средства в клиринговых организациях, предназначенные для коллективного клирингового обеспечения (гарантийный фонд)	10 000		10 000	10 000		10 000
12	Прочее	10	-	10	3	-	3
13	Итого	149 644	-	149 644	40 315	-	40 315

10.1.1 По состоянию на 31 декабря 2022 г. у некредитной финансовой организации были остатки средств в 3 кредитных организациях (на 31 декабря 2021 г.: в 2 кредитных организациях). Совокупная сумма этих средств составляла 149 644 тысячи рублей (на 31 декабря 2021 г.: 40 315 тысяч рублей), или 100 процентов от общей суммы средств в кредитных организациях и банках-нерезидентах (на 31 декабря 2021 г.: 100 процентов). При этом на 31 декабря 2022 г. 92,22 процента остатков средств в кредитных организациях и банках-нерезидентах было размещено в одной кредитной организации (на 31 декабря 2021 г.: 69,46 процента).

10.1.2. По состоянию на 31 декабря 2022 г. сумма средств в кредитных организациях и банках-нерезидентах, использование которых ограничено, составляет 10 000 тысяч рублей (на 31 декабря 2021 г.: 10 000 тысяч рублей). Ограничено использование средств, перечисленных в гарантийный фонд клиринговой организации.

10.1.5. Информация об оценочной справедливой стоимости средств в кредитных организациях и банках-нерезидентах раскрывается в Примечании 56.



## Выверка изменений полной балансовой стоимости средств в кредитных организациях и банках-нерезидентах

Таблица 10.2

За 2022 г.

Номер строки	Наименование показателя	Долговые ценные бумаги кредитных организаций и банков-нерезидентов	Депозиты в кредитных организациях и банках-нерезидентах	Средства на клиринговых банковских счетах для исполнения обязательств и индивидуального обеспечения	Средства на клиринговых банковских счетах коллективного клирингового обеспечения (гарантийный фонд)	Средства коллективного клирингового обеспечения (гарантийный фонд), размещенные во вклады в кредитных организациях	Средства индивидуального клирингового обеспечения, размещенные во вклады в кредитных организациях	Средства в клиринговых организациях, предназначенные для исполнения обязательств, допущенных к клирингу, и индивидуального обеспечения	Средства в клиринговых организациях, предназначенные для коллективного обеспечения (гарантийный фонд)	Сделки обратного репо с кредитными организациями и банками-нерезидентами	Расчеты доверителей (комитентов) по брокерским операциям с ценными бумагами и другими финансовыми активами	Прочие средства	Итого
1	2	3	4	5	6	7	8	9	10	11	12	13	14
1	Полная балансовая стоимость по состоянию на начало отчетного периода, в том числе:	28 000	-	-	-	-	-	2 312	10 000	-	-	3	40 315
2	финансовые активы, кредитные убытки по которым ожидаются в течение 12 месяцев	28 000	-	-	-	-	-	2 312	10 000	-	-	3	40 315
6	Поступление финансовых активов, в том числе:	550 939 610	-	-	-	-	-	2 073 395 064	-	220 481 226	-	9 065 363	2 853 881 263
7	финансовые активы, кредитные убытки по которым ожидаются в течение 12 месяцев	550 939 610	-	-	-	-	-	2 073 395 064	-	220 481 226	-	9 065 363	2 853 881 263
11	Прекращение признания финансовых активов, в том числе:	(550 829 610)	-	-	-	-	-	(2 073 395 742)	-	(220 481 226)	-	(9 065 356)	(2 853 771 934)
12	финансовые активы, кредитные убытки по которым ожидаются в течение 12 месяцев	(550 829 610)	-	-	-	-	-	(2 073 395 742)	-	(220 481 226)	-	(9 065 356)	(2 853 771 934)
36	Полная балансовая стоимость по состоянию на конец отчетного периода, в том числе:	138 000	-	-	-	-	-	1 634	10 000	-	-	10	149 644
37	финансовые активы, кредитные убытки по которым ожидаются в течение 12 месяцев	138 000	-	-	-	-	-	1 634	10 000	-	-	10	149 644




Примечания на страницах с 11 по 82 составляют неотъемлемую часть бухгалтерской (финансовой) отчетности.

Общество с ограниченной ответственностью «Газпром инвестхолдинг»  
 Примечания в составе бухгалтерской (финансовой) отчетности некредитной финансовой организации

За 2021 г.

Номер строки	Наименование показателя	Долговые ценные бумаги кредитных организаций и банков-нерезидентов	Депозиты в кредитных организациях и банках-нерезидентах	Средства на клиринговых банковских счетах для исполнения обязательств и индивидуального обеспечения	Средства на клиринговых банковских счетах коллективного клирингового обеспечения (гарантийный фонд)	Средства коллективного клирингового обеспечения (гарантийный фонд), размещенные во вклады в кредитных организациях	Средства индивидуального обеспечения, размещенные во вклады в кредитных организациях	Средства в клиринговых организациях, предназначенные для исполнения обязательств, допущенных к клирингу, и индивидуального клирингового обеспечения	Средства в клиринговых организациях, предназначенные для коллективного клирингового обеспечения (гарантийный фонд)	Сделки обратного репо с кредитными организациями и банками-нерезидентами	Расчеты доверителей (комитентов) по брокерским операциям с ценными бумагами и другими финансовыми активами	Прочие средства	Итого
1	2	3	4	5	6	7	8	9	10	11	12	13	14
1	Полная балансовая стоимость по состоянию на начало отчетного периода, в том числе:	30 981	-	-	-	-	-	7 497	10 000	-	-	1 872	50 350
2	финансовые активы, кредитные убытки по которым ожидаются в течение 12 месяцев	30 981	-	-	-	-	-	7 497	10 000	-	-	1 872	50 350
6	Поступление финансовых активов, в том числе:	243 550 019	-	-	-	-	-	600 765 361	-	-	-	5 252 636	849 568 016
7	финансовые активы, кредитные убытки по которым ожидаются в течение 12 месяцев	243 550 019	-	-	-	-	-	600 765 361	-	-	-	5 252 636	849 568 016
11	Прекращение признания финансовых активов, в том числе:	(243 553 000)	-	-	-	-	-	(600 770 546)	-	-	-	(5 254 505)	(849 578 051)
12	финансовые активы, кредитные убытки по которым ожидаются в течение 12 месяцев	(243 553 000)	-	-	-	-	-	(600 770 546)	-	-	-	(5 254 505)	(849 578 051)
36	Полная балансовая стоимость по состоянию на конец отчетного периода, в том числе:	28 000	-	-	-	-	-	2 312	10 000	-	-	3	40 315
37	финансовые активы, кредитные убытки по которым ожидаются в течение 12 месяцев	28 000	-	-	-	-	-	2 312	10 000	-	-	3	40 315

Примечания на страницах с 11 по 82 составляют неотъемлемую часть бухгалтерской (финансовой) отчетности.




## Выверка изменений оценочного резерва под ожидаемые кредитные убытки по средствам в кредитных организациях и банках-нерезидентах

Таблица 10.3

За 2022 г.

Номер строки	Наименование показателя	Долговые ценные бумаги кредитных организаций и банков-нерезидентов	Депозиты в кредитных организациях и банках-нерезидентах	Средства на клиринговых банковских счетах для исполнения обязательств и индивидуального обеспечения	Средства на клиринговых банковских счетах коллективного клирингового обеспечения (гарантийный фонд)	Средства коллективного клирингового обеспечения (гарантийный фонд), размещенные во вклады в кредитных организациях	Средства индивидуального клирингового обеспечения, размещенные во вклады в кредитных организациях	Средства в клиринговых организациях, предназначенные для исполнения обязательств, допущенных к клирингу, и индивидуального клирингового обеспечения	Средства в клиринговых организациях, предназначенные для коллективного клирингового обеспечения (гарантийный фонд)	Сделки обратного репо с кредитными организациями и банками-нерезидентами	Расчеты доверителей (комитентов) по брокерским операциям с ценными бумагами и другими финансовыми активами	Прочие средства	Итого
1	2	3	4	5	6	7	8	9	10	11	12	13	14
1	Оценочный резерв под ожидаемые кредитные убытки по состоянию на начало отчетного периода, в том числе:	-	-	-	-	-	-	-	-	-	-	-	-
2	финансовые активы, кредитные убытки по которым ожидаются в течение 12 месяцев	-	-	-	-	-	-	-	-	-	-	-	-
6	Поступление финансовых активов, в том числе:	-	-	-	-	-	-	-	-	338	-	-	338
7	финансовые активы, кредитные убытки по которым ожидаются в течение 12 месяцев	-	-	-	-	-	-	-	-	338	-	-	338
11	Прекращение признания финансовых активов, в том числе:	-	-	-	-	-	-	-	-	(338)	-	-	(338)
12	финансовые активы, кредитные убытки по которым ожидаются в течение 12 месяцев	-	-	-	-	-	-	-	-	(338)	-	-	(338)
36	Оценочный резерв под ожидаемые кредитные убытки по состоянию на конец отчетного периода, в том числе:	-	-	-	-	-	-	-	-	-	-	-	-
37	финансовые активы, кредитные убытки по которым ожидаются в течение 12 месяцев	-	-	-	-	-	-	-	-	-	-	-	-





## Информация по номинальным процентным ставкам и ожидаемым срокам погашения по средствам в кредитных организациях и банках-нерезидентах

Таблица 10.4

Номер строки	Наименование показателя	На 31 декабря 2022 г.		На 31 декабря 2021 г.	
		Диапазон контрактных процентных ставок	Временной интервал сроков погашения	Диапазон контрактных процентных ставок	Временной интервал сроков погашения
1	2	3	4	5	6
1	Долговые ценные бумаги в кредитных организациях и банках-нерезидентах, оцениваемые по амортизированной стоимости	7.01%	до 3 дней	7.10%	до 3 дней
7	Средства в клиринговых организациях, предназначенные для исполнения обязательств, допущенных к клирингу, и индивидуального клирингового обеспечения	0.00%	до 3 дней	0.00%	до 3 дней
8	Средства в клиринговых организациях, предназначенные для коллективного клирингового обеспечения (гарантийный фонд)	0.00%	свыше 5 лет	0.00%	свыше 5 лет

## Примечание 11. Финансовые активы, оцениваемые по амортизированной стоимости: займы выданные и прочие размещенные средства

## Займы выданные и прочие размещенные средства

Таблица 11.1

Номер строки	Наименование показателя	На 31 декабря 2022 г.			На 31 декабря 2021 г.		
		Полная балансовая стоимость	Оценочный резерв под ожидаемые кредитные убытки	Балансовая стоимость	Полная балансовая стоимость	Оценочный резерв под ожидаемые кредитные убытки	Балансовая стоимость
1	2	3	4	5	6	7	8
6	Прочие выданные займы и размещенные средства, оцениваемые по амортизированной стоимости	5 416 032	-	5 416 032	-	-	-
7	Сделки обратного репо с некредитными организациями	-	-	-	4 854 285	68	4 854 217
8	Итого	5 416 032	-	5 416 032	4 854 285	68	4 854 217

11.1.1. Информация об оценочной справедливой стоимости займов и прочих размещенных средств раскрывается в Примечании 56.

11.1.2. Заемщиком по выданным займам в размере 5 416 032 тысяч рублей является ПАО «Газпром».

## Выверка изменений полной балансовой стоимости займов выданных и прочих размещенных средств

Таблица 11.2


За 2022 г.

Номер строки	Наименование показателя	Прочие выданные займы и размещенные средства	Сделки обратного репо с некредитными организациями	Итого
1	2	8	9	10
1	Полная балансовая стоимость по состоянию на начало отчетного периода, в том числе:	-	4 854 285	4 854 285
2	финансовые активы, кредитные убытки по которым ожидаются в течение 12 месяцев	-	4 854 285	4 854 285
6	Поступление финансовых активов, в том числе:	5 731 600	24 533 577	30 265 177
7	финансовые активы, кредитные убытки по которым ожидаются в течение 12 месяцев	5 731 600	24 533 577	30 265 177
11	Прекращение признания финансовых активов, в том числе:	(315 568)	(29 387 862)	(29 703 430)
12	финансовые активы, кредитные убытки по которым ожидаются в течение 12 месяцев	(315 568)	(29 387 862)	(29 703 430)
36	Полная балансовая стоимость по состоянию на отчетную дату, в том числе:	5 416 032	-	5 416 032
37	финансовые активы, кредитные убытки по которым ожидаются в течение 12 месяцев	5 416 032	-	5 416 032

За 2021 г.

Номер строки	Наименование показателя	Прочие выданные займы и размещенные средства	Сделки обратного репо с некредитными организациями	Итого
1	2	8	9	10
1	Полная балансовая стоимость по состоянию на начало отчетного периода, в том числе:	-	3 042 344	3 042 344
2	финансовые активы, кредитные убытки по которым ожидаются в течение 12 месяцев	-	3 042 344	3 042 344
6	Поступление финансовых активов, в том числе:	1 006 408	9 386 366	10 392 774
7	финансовые активы, кредитные убытки по которым ожидаются в течение 12 месяцев	1 006 408	9 386 366	10 392 774
11	Прекращение признания финансовых активов, в том числе:	(1 006 408)	(7 574 425)	(8 580 833)
12	финансовые активы, кредитные убытки по которым ожидаются в течение 12 месяцев	(1 006 408)	(7 574 425)	(8 580 833)
36	Полная балансовая стоимость по состоянию на отчетную дату, в том числе:	-	4 854 285	4 854 285
37	финансовые активы, кредитные убытки по которым ожидаются в течение 12 месяцев	-	4 854 285	4 854 285

Примечания на страницах с 11 по 82 составляют неотъемлемую часть бухгалтерской (финансовой) отчетности.



## Выверка изменений резерва под обесценение займов выданных и прочих размещенных средств

Таблица 11.3

За 2022 г.

Номер строки	Наименование показателя	Прочие выданные займы и размещенные средства	Сделки обратного репо с некредитными организациями	Итого
1	2	8	9	10
1	Оценочный резерв под ожидаемые кредитные убытки по состоянию на начало отчетного периода, в том числе:	-	68	68
2	финансовые активы, кредитные убытки по которым ожидаются в течение 12 месяцев	-	68	68
6	Поступление финансовых активов, в том числе:	-	24	24
7	финансовые активы, кредитные убытки по которым ожидаются в течение 12 месяцев	-	24	24
11	Прекращение признания финансовых активов, в том числе:	-	(92)	(92)
12	финансовые активы, кредитные убытки по которым ожидаются в течение 12 месяцев	-	(92)	(92)
36	Оценочный резерв под ожидаемые кредитные убытки по состоянию на конец отчетного периода, в том числе:	-	-	-
37	финансовые активы, кредитные убытки по которым ожидаются в течение 12 месяцев	-	-	-

За 2021 г.

Номер строки	Наименование показателя	Прочие выданные займы и размещенные средства	Сделки обратного репо с некредитными организациями	Итого
1	2	8	9	10
1	Оценочный резерв под ожидаемые кредитные убытки по состоянию на начало отчетного периода, в том числе:	-	46	46
2	финансовые активы, кредитные убытки по которым ожидаются в течение 12 месяцев	-	46	46
6	Поступление финансовых активов, в том числе:	-	177	177
7	финансовые активы, кредитные убытки по которым ожидаются в течение 12 месяцев	-	177	177
11	Прекращение признания финансовых активов, в том числе:	-	(155)	(155)
12	финансовые активы, кредитные убытки по которым ожидаются в течение 12 месяцев	-	(155)	(155)
36	Оценочный резерв под ожидаемые кредитные убытки по состоянию на конец отчетного периода, в том числе:	-	68	68
37	финансовые активы, кредитные убытки по которым ожидаются в течение 12 месяцев	-	68	68

Примечания на страницах с 11 по 82 составляют неотъемлемую часть бухгалтерской (финансовой) отчетности.



**Примечание 12. Финансовые активы, оцениваемые по амортизированной стоимости: дебиторская задолженность****Дебиторская задолженность**

Таблица 12.1

Номер строки	Наименование показателя	На 31 декабря 2022 г.			На 31 декабря 2021 г.		
		Полная балансовая стоимость	Оценочный резерв под ожидаемые кредитные убытки	Балансовая стоимость	Полная балансовая стоимость	Оценочный резерв под ожидаемые кредитные убытки	Балансовая стоимость
1	2	3	4	5	6	7	8
1	Расчеты по начисленным доходам по акциям, долям, паям	-	-	-	2 289	-	2 289
2	Дебиторская задолженность клиентов	46	-	46	1 114	-	1 114
4	Расчеты по конверсионным операциям, производным финансовым инструментам, операциям с ценными бумагами	-	-	-	5 174	-	5 174
6	Прочая дебиторская задолженность	634	308	326	675	308	367
7	Итого	680	308	372	9 252	308	8 944

12.1.1. Дебиторская задолженность клиентов включает задолженность клиентов по брокерской деятельности в сумме 46 тысяч рублей (на 31 декабря 2021 г.: 1 114 тысячи рублей).

12.1.3. Информация об оценочной справедливой стоимости дебиторской задолженности раскрывается в Примечании 56.

**Выверка изменений полной балансовой стоимости дебиторской задолженности**

Таблица 12.2

За 2022 г.

Номер строки	Наименование показателя	Дебиторская задолженность клиентов	Расчеты с валютными и фондовыми биржами	Расчеты по конверсионным операциям, производным финансовым инструментам, операциям с ценными бумагами	Дебиторская задолженность по финансовой аренде	Прочая дебиторская задолженность	Итого
1	2	3	4	5	6	7	8
1	Полная балансовая стоимость по состоянию на начало отчетного периода, в том числе:	1 114	-	5 174	-	675	6 963
2	финансовые активы, кредитные убытки по которым ожидаются в течение 12 месяцев	1 114	-	5 174	-	367	6 655
5	кредитно-обесцененные финансовые активы	-	-	-	-	308	308
6	Поступление финансовых активов, в том числе:	8 939	244 997 402	1 102 199 568	-	516 798	1 347 722 707
7	финансовые активы, кредитные убытки по которым ожидаются в течение 12 месяцев	8 939	244 997 402	1 102 199 568	-	516 798	1 347 722 707
10	кредитно-обесцененные финансовые активы	-	-	-	-	-	-

Примечания на страницах с 11 по 82 составляют неотъемлемую часть бухгалтерской (финансовой) отчетности.

Общество с ограниченной ответственностью  
**ФБК**  
Аудиторское заключение

Общество с ограниченной ответственностью «Газпром инвестхолдинг»

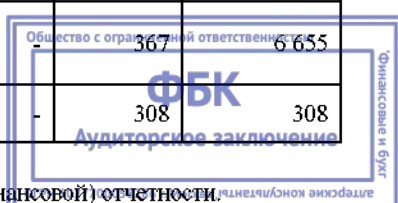
Примечания в составе бухгалтерской (финансовой) отчетности некредитной финансовой организации

Номер строки	Наименование показателя	Дебиторская задолженность клиентов	Расчеты с валютными и фондовыми биржами	Расчеты по конверсионным операциям, производным финансовым инструментам, операциям с ценными бумагами	Дебиторская задолженность по финансовой аренде	Прочая дебиторская задолженность	Итого
1	2	3	4	5	6	7	8
11	Прекращение признания финансовых активов, в том числе:	(10 007)	(244 997 402)	(1 102 204 742)	-	(516 839)	(1 347 728 990)
12	финансовые активы, кредитные убытки по которым ожидаются в течение 12 месяцев	(10 007)	(244 997 402)	(1 102 204 742)	-	(516 839)	(1 347 728 990)
15	кредитно-обесцененные финансовые активы	-	-	-	-	-	-
36	Полная балансовая стоимость по состоянию на отчетную дату, в том числе:	46	-	-	-	634	680
37	финансовые активы, кредитные убытки по которым ожидаются в течение 12 месяцев	46	-	-	-	326	372
40	кредитно-обесцененные финансовые активы	-	-	-	-	308	308

За 2021 г.

Номер строки	Наименование показателя	Дебиторская задолженность клиентов	Расчеты с валютными и фондовыми биржами	Расчеты по конверсионным операциям, производным финансовым инструментам, операциям с ценными бумагами	Дебиторская задолженность по финансовой аренде	Прочая дебиторская задолженность	Итого
1	2	3	4	5	6	7	8
1	Полная балансовая стоимость по состоянию на начало отчетного периода, в том числе:	137	-	-	-	977	1 114
2	финансовые активы, кредитные убытки по которым ожидаются в течение 12 месяцев	137	-	-	-	669	806
5	кредитно-обесцененные финансовые активы	-	-	-	-	308	308
6	Поступление финансовых активов, в том числе:	4 894	9 441 881	494 419 132	-	901 205	504 767 112
7	финансовые активы, кредитные убытки по которым ожидаются в течение 12 месяцев	4 894	9 441 881	494 419 132	-	901 205	504 767 112
10	кредитно-обесцененные финансовые активы	-	-	-	-	-	-
11	Прекращение признания финансовых активов, в том числе:	(3 917)	(9 441 881)	(494 413 958)	-	(901 507)	(504 761 263)
12	финансовые активы, кредитные убытки по которым ожидаются в течение 12 месяцев	(3 917)	(9 441 881)	(494 413 958)	-	(901 507)	(504 761 263)
15	кредитно-обесцененные финансовые активы	-	-	-	-	-	-
36	Полная балансовая стоимость по состоянию на отчетную дату, в том числе:	1 114	-	5 174	-	675	6 963
37	финансовые активы, кредитные убытки по которым ожидаются в течение 12 месяцев	1 114	-	5 174	-	367	6 655
40	кредитно-обесцененные финансовые активы	-	-	-	-	308	308

Примечания на страницах с 11 по 82 составляют неотъемлемую часть бухгалтерской (финансовой) отчетности.



## Выверка изменений оценочного резерва под ожидаемые кредитные убытки по дебиторской задолженности

Таблица 12.3

За 2022 г.

Номер строки	Наименование показателя	Дебиторская задолженность клиентов	Расчеты с валютными и фондовыми биржами	Расчеты по конверсионным операциям, производным финансовым инструментам, операциям с ценными бумагами	Дебиторская задолженность по финансовой аренде	Прочая дебиторская задолженность	Итого
1	2	3	4	5	6	7	8
1	Оценочный резерв под ожидаемые кредитные убытки по состоянию на начало отчетного периода, в том числе:	-	-	-	-	308	308
5	кредитно-обесцененные финансовые активы	-	-	-	-	308	308
6	Поступление финансовых активов, в том числе:	-	-	-	-	3	3
7	финансовые активы, кредитные убытки по которым ожидаются в течение 12 месяцев	-	-	-	-	3	3
11	Прекращение признания финансовых активов, в том числе:	-	-	-	-	(3)	(3)
12	финансовые активы, кредитные убытки по которым ожидаются в течение 12 месяцев	-	-	-	-	(3)	(3)
36	Оценочный резерв под ожидаемые кредитные убытки по состоянию на конец отчетного периода, в том числе:	-	-	-	-	308	308
40	кредитно-обесцененные финансовые активы	-	-	-	-	308	308

За 2021 г.

Номер строки	Наименование показателя	Дебиторская задолженность клиентов	Расчеты с валютными и фондовыми биржами	Расчеты по конверсионным операциям, производным финансовым инструментам, операциям с ценными бумагами	Дебиторская задолженность по финансовой аренде	Прочая дебиторская задолженность	Итого
1	2	3	4	5	6	7	8
1	Оценочный резерв под ожидаемые кредитные убытки по состоянию на начало отчетного периода, в том числе:	-	-	-	-	374	374
2	финансовые активы, кредитные убытки по которым ожидаются в течение 12 месяцев	-	-	-	-	66	66
5	кредитно-обесцененные финансовые активы	-	-	-	-	308	308
6	Поступление финансовых активов, в том числе:	-	-	-	-	10	10
7	финансовые активы, кредитные убытки по которым ожидаются в течение 12 месяцев	-	-	-	-	10	10
11	Прекращение признания финансовых активов, в том числе:	-	-	-	-	(76)	(76)

Примечания на страницах с 11 по 82 составляют неотъемлемую часть бухгалтерской (финансовой) отчетности.

Номер строки	Наименование показателя	Дебиторская задолженность клиентов	Расчеты с валютными и фондовыми биржами	Расчеты по конверсионным операциям, производным финансовым инструментам, операциям с ценными бумагами	Дебиторская задолженность по финансовой аренде	Прочая дебиторская задолженность	Итого
1	2	3	4	5	6	7	8
12	финансовые активы, кредитные убытки по которым ожидаются в течение 12 месяцев	-	-	-	-	(76)	(76)
36	Оценочный резерв под ожидаемые кредитные убытки по состоянию на конец отчетного периода, в том числе:	-	-	-	-	308	308
40	кредитно-обесцененные финансовые активы	-	-	-	-	308	308

**Примечание 15. Инвестиции в дочерние предприятия****Инвестиции в дочерние предприятия**

Таблица 15.1

Номер строки	Наименование показателя	На 31 декабря 2022 г.				На 31 декабря 2021 г.				Страна регистрации
		Полная балансовая стоимость	Резерв под обесценение	Балансовая стоимость	Доля участия, %	Полная балансовая стоимость	Резерв под обесценение	Балансовая стоимость	Доля участия, %	
1	2	3	4	5	6	7	8	9	10	11
1	Дочернее предприятие 1	79 411 754	-	79 411 754	99.9999	78 479 009	-	78 479 009	99.9999	643
2	Дочернее предприятие 2	9	9	-	90.0000	9	9	-	90.0000	643
3	Дочернее предприятие 3	9	9	-	90.0000	9	9	-	90.0000	643
4	Итого	79 411 772	18	79 411 754		78 479 027	18	78 479 009		

15.1.1. Инвестиции в дочерние предприятия представлены по себестоимости.

**Анализ изменений резерва под обесценение инвестиций в дочерние предприятия**

Таблица 15.2

Номер строки	Наименование показателя	Инвестиции в дочерние предприятия
1	2	3
1	Резерв под обесценение на 1 января 2022 г.	18
5	Резерв под обесценение на 31 декабря 2022 г.	18

**Примечание 18. Нематериальные активы****Нематериальные активы**

Таблица 18.1

Номер строки	Наименование показателя	Программное обеспечение	Лицензии и франшизы	Прочее	Итого
1	2	3	4	5	6
1	Стоимость (или оценка) на 1 января 2021 г.	9 335	-	750	10 085
2	Накопленная амортизация	(6 100)	-	(610)	(6 710)
3	Балансовая стоимость на 1 января 2021 г.	3 235	-	140	3 375
4	Поступление	19	-	-	19
8	Амортизационные отчисления	(2 287)	-	(75)	(2 362)
13	Балансовая стоимость на 31 декабря 2021 г.	967	-	65	1 032
14	Стоимость (или оценка) на 31 декабря 2021 г.	9 354	-	750	10 104

Примечания на страницах с 11 по 82 составляют неотъемлемую часть бухгалтерской (финансовой) отчетности.

Общество с ограниченной ответственностью «Газпром инвестхолдинг»

Примечания в составе бухгалтерской (финансовой) отчетности некредитной финансовой организации

Номер строки	Наименование показателя	Программное обеспечение	Лицензии и франшизы	Прочее	Итого
1	2	3	4	5	6
15	Накопленная амортизация	(8 387)	-	(685)	(9 072)
15.1	Стоимость (или оценка) на 1 января 2022 г.	9 354	-	750	10 104
15.2	Накопленная амортизация	(8 387)	-	(685)	(9 072)
16	Балансовая стоимость на 1 января 2022 г.	967	-	65	1 032
20	Выбытие, в том числе:	(5)	-	-	(5)
20.1	выбытие стоимости (или оценки)	(197)	-	-	(197)
20.2	выбытие накопленной амортизации	192	-	-	192
21	Амортизационные отчисления	(818)	-	(65)	(883)
26	Балансовая стоимость на 31 декабря 2022 г.	144	-	-	144
27	Стоимость (или оценка) на 31 декабря 2022 г.	9 157	-	750	9 907
28	Накопленная амортизация	(9 013)	-	(750)	(9 763)
29	Балансовая стоимость на 31 декабря 2022 г.	144	-	-	144

18.1.1. Обесценение нематериальных активов за 2022 г. и за 2021 г. отсутствует.

18.1.2. В графе 5 Прочее отражены стоимостные показатели в отношении корпоративного интернет-сайта некредитной финансовой организации.

**Примечание 19. Основные средства и капитальные вложения в них**


**Основные средства и капитальные вложения в них**

Таблица 19.1

Номер строки	Наименование показателя	Основные средства в собственности		Активы в форме права пользования, относящиеся к основным средствам	Итого
		Офисное и компьютерное оборудование	Прочее	Земля, здания и сооружения	
1	2	4	6	7	12
1	Балансовая стоимость на 1 января 2021 г., в том числе:	381	1 456	42 494	44 331
2	первоначальная (переоцененная) стоимость	10 320	10 800	159 713	180 833
3	накопленная амортизация	(9 939)	(9 344)	(117 219)	(136 502)
5	Поступление	1 539	-	115 915	117 454
9	Выбытие, в том числе:	-	-	-	-
9.1	выбытие стоимости (или оценки)	(1 544)	-	-	(1 544)
9.2	выбытие накопленной амортизации	1 544	-	-	1 544
10	Амортизация	(510)	(1 099)	(53 070)	(54 679)
21	Балансовая стоимость на 31 декабря 2021 г., в том числе:	1 410	357	105 339	107 106
22	первоначальная (переоцененная) стоимость	10 315	10 800	275 628	296 743
23	накопленная амортизация	(8 905)	(10 443)	(170 289)	(189 637)
25	Балансовая стоимость на 1 января 2022 г., в том числе:	1 410	357	105 339	107 106
26	первоначальная (переоцененная) стоимость	10 315	10 800	275 628	296 743
27	накопленная амортизация	(8 905)	(10 443)	(170 289)	(189 637)
34	Амортизация	(756)	(119)	(49 626)	(50 501)
45	Балансовая стоимость на 31 декабря 2022 г., в том числе:	654	238	55 713	56 605
46	первоначальная (переоцененная) стоимость	10 315	10 800	275 628	296 743
47	накопленная амортизация	(9 661)	(10 562)	(219 915)	(240 138)

19.1.1. Обесценение основных средств за 2022 г. и за 2021 г. отсутствует.

Примечания на страницах с 11 по 82 составляют неотъемлемую часть бухгалтерской (финансовой) отчетности.





19.1.2. Основные средства в залог третьей стороне в качестве обеспечения по прочим заемным средствам не передавались.

## Примечание 20. Прочие активы

### Прочие активы

Таблица 20.1

Номер строки	Наименование показателя	На 31 декабря 2022 г.			На 31 декабря 2021 г.		
		Полная балансовая стоимость	Резерв под обесценение	Балансовая стоимость	Полная балансовая стоимость	Резерв под обесценение	Балансовая стоимость
1	2	3	4	5	6	7	8
2	Расчеты с персоналом	1	-	1	1	-	1
4	Налог на добавленную стоимость, уплаченный	170	-	170	152	-	152
5	Расчеты с поставщиками и подрядчиками	15 389	105	15 284	16 109	103	16 006
6	Запасы	107	-	107	106	-	106
11	Итого	15 667	105	15 562	16 368	103	16 265

### Анализ изменений запасов

Таблица 20.2

Номер строки	Наименование показателя	Виды запасов					Итого
		Запасные части	Материалы	Инвентарь и принадлежности	Вложения в драгоценные металлы, монеты и природные камни	Прочее	
1	2	3	4	5	6	7	8
1	Балансовая стоимость на 1 января 2021 г., в том числе:	-	-	253	-	106	359
2	стоимость (или оценка)	-	-	253	-	106	359
4	Поступление (создание)	74	3 307	1 280	-	-	4 661
7	Выбытие	-	(1 687)	-	-	-	(1 687)
8	Признание в составе расходов	(74)	(1 620)	(1 533)	-	-	(3 227)
12	Балансовая стоимость на 31 декабря 2021 г., в том числе:	-	-	-	-	106	106
13	стоимость (или оценка)	-	-	-	-	106	106
15	Балансовая стоимость на 1 января 2022 г., в том числе:	-	-	-	-	106	106
16	стоимость (или оценка)	-	-	-	-	106	106
18	Поступление (создание)	25	3 002	487	-	-	3 514
21	Выбытие	-	(1 666)	-	-	-	(1 666)
22	Признание в составе расходов	(25)	(1 335)	(487)	-	-	(1 847)
26	Балансовая стоимость на 31 декабря 2022 г., в том числе:	-	1	-	-	106	107
27	стоимость (или оценка)	-	1	-	-	106	107

20.2.1. По состоянию на 31 декабря 2022 г. и 31 декабря 2021 г. у некредитной финансовой организации отсутствуют запасы, в отношении которых имеются ограничения имущественных прав, в том числе запасы, находящиеся в залоге.

## Анализ изменений резерва под обесценение прочих активов

Таблица 20.3

За 2022 г.

Номер строки	Наименование показателя	Расчеты с персоналом	Расчеты с поставщиками и подрядчиками	Запасы	Расчеты с посредниками по обслуживанию выпусков ценных бумаг	Прочее	Итого
1	2	3	4	5	6	7	8
1	Резерв под обесценение на 1 января 2022 г.	-	103	-	-	-	103
2	Отчисления в резерв (восстановление резерва) под обесценение	-	2	-	-	-	2
5	Резерв под обесценение на 31 декабря 2022 г.	-	105	-	-	-	105

За 2021 г.

Номер строки	Наименование показателя	Расчеты с персоналом	Расчеты с поставщиками и подрядчиками	Запасы	Расчеты с посредниками по обслуживанию выпусков ценных бумаг	Прочее	Итого
1	2	3	4	5	6	7	8
1	Резерв под обесценение на 1 января 2021 г.	-	2 332	-	-	-	2 332
2	Отчисления в резерв (восстановление резерва) под обесценение	-	(2 229)	-	-	-	(2 229)
5	Резерв под обесценение на 31 декабря 2021 г.	-	103	-	-	-	103

## Примечание 23. Финансовые обязательства, оцениваемые по амортизированной стоимости: средства клиентов

## Средства клиентов

Таблица 23.1

Номер строки	Наименование показателя	На 31 декабря 2022 г.	На 31 декабря 2021 г.
1	2	3	4
4	Средства клиентов по брокерским операциям с ценными бумагами и другими финансовыми активами	1 132	1 342
6	Итого	1 132	1 342

**Примечание 24. Финансовые обязательства, оцениваемые по амортизированной стоимости: кредиты, займы и прочие привлеченные средства****Кредиты, займы и прочие привлеченные средства**

Таблица 24.1

Номер строки	Наименование показателя	На 31 декабря 2022 г.	На 31 декабря 2021 г.
1	2	3	4
2	Обязательства по аренде	49 439	95 821
15	Итого	49 439	95 821

24.1.1. За 2022 г. и за 2021 г. некредитная финансовая организация не признавала прибыли (убытка) от первоначального признания займов полученных и прочих привлеченных средств по ставкам ниже (выше) рыночных.

24.1.2. Информация о справедливой стоимости обязательств по договорам аренды раскрывается в Примечании 56.

**Анализ процентных ставок и сроков погашения**

Таблица 24.3

Номер строки	Наименование показателя	На 31 декабря 2022 г.		На 31 декабря 2021 г.	
		Процентные ставки	Сроки погашения	Процентные ставки	Сроки погашения
1	2	3	4	5	6
1	Обязательства по аренде	7,99%	22.09.2024	7,99%	22.09.2024

**Примечание 26. Финансовые обязательства, оцениваемые по амортизированной стоимости: кредиторская задолженность****Кредиторская задолженность**

Таблица 26.1

Номер строки	Наименование показателя	На 31 декабря 2022 г.	На 31 декабря 2021 г.
1	2	3	4
1	Кредиторская задолженность по информационно-технологическим услугам	451	551
2	Кредиторская задолженность по услугам по содержанию и аренде помещений	70	79
3	Кредиторская задолженность перед депозитариями	309	416
19	Прочая кредиторская задолженность	822	598
20	Итого	1 652	1 644

26.1.1. Анализ кредиторской задолженности по срокам, оставшимся до погашения (на основе договорных недисконтированных денежных потоков), раскрывается в Примечании 52.

26.1.2. Оценочная справедливая стоимость кредиторской задолженности и ее сопоставление с балансовой стоимостью раскрываются в Примечании 56.

## Примечание 29. Прочие обязательства

### Прочие обязательства

Таблица 29.1

Номер строки	Наименование показателя	На 31 декабря 2022 г.	На 31 декабря 2021 г.
1	2	3	4
2	Расчеты с персоналом	23 004	22 067
3	Расчеты по социальному страхованию	12 476	12 761
4	Обязательства перед сотрудниками по неиспользованным отпускам	23 803	25 374
6	Расчеты по налогам и сборам, кроме налога на прибыль	382	391
11	Итого	59 665	60 593

## Примечание 30. Капитал

30.1.1. Номинальный зарегистрированный уставный капитал некредитной финансовой организации по состоянию на 31 декабря 2022 г. составляет 5 489 756 тысяч рублей (на 31 декабря 2021 г.: 5 489 756 тысяч рублей). По состоянию на 31 декабря 2022 г. уставный капитал полностью оплачен. Информация раскрывается в соответствии с МСФО (IAS) 1.

30.1.2. Уставный капитал сформирован в период гиперинфляции. Некредитной финансовой организацией была проведена индексация суммы уставного капитала с учетом изменения покупательной способности рубля за период с момента внесения средств в уставный капитал по 31 декабря 2002 г. По строке 38 бухгалтерского баланса некредитной финансовой организации отражена сумма уставного капитала с учетом корректировки в размере 2 903 755 тысяч рублей.

## Примечание 31. Управление капиталом

31.1. Управление капиталом некредитной финансовой организации имеет следующие цели: соблюдение требований к капиталу, установленных законодательством Российской Федерации, обеспечение способности функционировать в качестве непрерывно действующего предприятия.

31.2. В течение 2022 г. и 2021 г. некредитная финансовая организация соблюдала все требования, установленные Банком России к уровню собственных средств.

31.3. Минимальный размер собственных средств некредитной финансовой организации, рассчитанный в порядке, установленном Банком России, должен составлять не менее 15 000 тысяч рублей.

31.4. На 31 декабря 2022 г. величина собственных средств некредитной финансовой организации составляет 2 097 589 тысяч рублей (на 31 декабря 2021 г.: 2 076 981 тысяча рублей).

**Примечание 32. Доходы за вычетом расходов (расходы за вычетом доходов) от операций с финансовыми инструментами, в обязательном порядке классифицируемые как оцениваемые по справедливой стоимости через прибыль или убыток**

Информация о доходах за вычетом расходов (расходах за вычетом доходов) от операций с финансовыми инструментами, в обязательном порядке классифицируемые как оцениваемые по справедливой стоимости через прибыль или убыток, за отчетный период

Таблица 32.1

За 2022 г.

Номер строки	Наименование показателя	Доходы за вычетом расходов (расходы за вычетом доходов) от торговых операций	Доходы за вычетом расходов (расходы за вычетом доходов) от переоценки	Доходы за вычетом расходов (расходы за вычетом доходов), связанные с отнесением на финансовый результат разницы между стоимостью приобретения финансовых инструментов и их справедливой стоимостью при первоначальном признании	Доходы за вычетом расходов (расходы за вычетом доходов), связанные с отнесением на финансовый результат разницы между стоимостью приобретения финансовых инструментов и их справедливой стоимостью после первоначального признания	Итого
1	2	3	4	5	6	7
1	Финансовые активы, в том числе:	314	(272 864)	-	-	(272 550)
2	ценные бумаги, удерживаемые для торговли	314	(272 864)	-	-	(272 550)
12	Итого	314	(272 864)	-	-	(272 550)

За 2021 г.

Номер строки	Наименование показателя	Доходы за вычетом расходов (расходы за вычетом доходов) от торговых операций	Доходы за вычетом расходов (расходы за вычетом доходов) от переоценки	Доходы за вычетом расходов (расходы за вычетом доходов), связанные с отнесением на финансовый результат разницы между стоимостью приобретения финансовых инструментов и их справедливой стоимостью при первоначальном признании	Доходы за вычетом расходов (расходы за вычетом доходов), связанные с отнесением на финансовый результат разницы между стоимостью приобретения финансовых инструментов и их справедливой стоимостью после первоначального признания	Итого
1	2	3	4	5	6	7
1	Финансовые активы, в том числе:	(1 942)	(155 827)	-	-	(157 769)
2	ценные бумаги, удерживаемые для торговли	(1 942)	(155 827)	-	-	(157 769)
12	Итого	(1 942)	(155 827)	-	-	(157 769)



**Примечание 34. Процентные доходы**

**Процентные доходы**

Таблица 34.1

Номер строки	Наименование показателя	За 2022 г.	За 2021 г.
1	2	3	4
1	По необесцененным финансовым активам, в том числе:	1 218 196	885 507
2	по финансовым активам, в обязательном порядке классифицируемым как оцениваемые по справедливой стоимости через прибыль или убыток	719 078	811 014
5	по финансовым активам, оцениваемым по амортизированной стоимости: средствам в кредитных организациях и банках-нерезидентах	186 450	52 150
6	по финансовым активам, оцениваемым по амортизированной стоимости: выданным займам и прочим размещенным средствам	312 668	22 343
15	Итого	1 218 196	885 507

**Примечание 37. Оценочные резервы под ожидаемые кредитные убытки по финансовым активам, оцениваемым по амортизированной стоимости**

Анализ изменений оценочного резерва под ожидаемые кредитные убытки по финансовым активам, оцениваемым по амортизированной стоимости

Таблица 37.1

За 2022 г.

Номер строки	Наименование показателя	Средства в кредитных организациях и банках-нерезидентах	Займы выданные и прочие размещенные средства	Дебиторская задолженность	Итого
1	2	3	4	5	6
1	Оценочный резерв под ожидаемые кредитные убытки на 1 января 2022 г.	-	68	308	376
2	Отчисления в оценочный резерв (восстановление оценочного резерва) под ожидаемые кредитные убытки	-	(68)	-	(68)
5	Оценочный резерв под ожидаемые кредитные убытки на 31 декабря 2022 г.	-	-	308	308

За 2021 г.

Номер строки	Наименование показателя	Средства в кредитных организациях и банках-нерезидентах	Займы выданные и прочие размещенные средства	Дебиторская задолженность	Итого
1	2	3	4	5	6
1	Оценочный резерв под ожидаемые кредитные убытки на 1 января 2021 г.	-	46	374	420
2	Отчисления в оценочный резерв (восстановление оценочного резерва) под ожидаемые кредитные убытки	-	22	(66)	(44)
5	Оценочный резерв под ожидаемые кредитные убытки на 31 декабря 2021 г.	-	68	308	376

Детальная информация о движении резервов под обесценение и по балансовой стоимости средств в кредитных организациях и банках-нерезидентах – в Примечании 10, займов выданных и прочих размещенных средств – в Примечании 11, дебиторской задолженности – в Примечании 12.

**Примечание 39. Доходы за вычетом расходов (расходы за вычетом доходов) от операций с иностранной валютой**

Доходы за вычетом расходов (расходы за вычетом доходов) от операций с иностранной валютой

Таблица 39.1

Номер строки	Наименование показателя	За 2022 г.	За 2021 г.
1	2	3	4
1	Доходы за вычетом расходов (расходы за вычетом доходов) от операций купли-продажи иностранной валюты	(13)	(138)
2	Доходы за вычетом расходов (расходы за вычетом доходов) от переоценки средств в иностранной валюте	(80)	-
3	Итого	(93)	(138)

**Примечание 41. Выручка от оказания услуг и комиссионные доходы**

Выручка от оказания услуг и комиссионные доходы

Таблица 41.1

Номер строки	Наименование показателя	За 2022 г.	За 2021 г.
1	2	3	4
Раздел V. Комиссионные доходы от брокерской деятельности			
35	Комиссионные доходы от клиентских операций на фондовом рынке	8 027	3 907
42	Итого	8 027	3 907
Раздел VI. Выручка по другим видам деятельности			
44	Выручка от оказания услуг по доверительному управлению	31	-
48	Итого	31	-
56	Всего	8 058	3 907

**Примечание 42. Расходы на персонал**

Расходы на персонал


Таблица 42.1

Номер строки	Наименование показателя	За 2022 г.	За 2021 г.
1	2	3	4
1	Расходы по оплате труда	270 078	249 995
2	Налоги и отчисления по заработной плате и прочим выплатам персоналу	47 223	42 853
4.1	Расходы по выходным пособиям	921	-
5	Прочее	440	241
6	Итого	318 662	293 089

42.1.1. Расходы по оплате труда за 2022 г. включают расходы по выплате вознаграждений по итогам работы за год в размере 25 006 тысяч рублей. (за 2021 г.: 21 189 тысяч рублей). Расходы по выплате выходных пособий за 2022 г. составляют 921 тысячу рублей (за 2021 г. расходы по выплате выходных пособий отсутствуют).

42.1.2. Налоги и отчисления по заработной плате и прочим выплатам персоналу за 2022 г. включают, в том числе, установленные законодательством Российской Федерации страховые взносы в государственные внебюджетные фонды в размере 47 223 тысяч рублей (за 2021 г.: 42 853 тысяч рублей).

Примечания на страницах с 11 по 82 составляют неотъемлемую часть бухгалтерской (финансовой) отчетности.



**Примечание 43. Прямые операционные расходы**

**Прямые операционные расходы**

Таблица 43.1

Номер строки	Наименование показателя	За 2022 г.	За 2021 г.
1	2	3	4
4	Расходы на услуги депозитариев и регистраторов	1 925	2 257
10	Расходы на технические услуги	268	234
12	Итого	2 193	2 491

**Примечание 44. Процентные расходы**

**Процентные расходы**

Таблица 44.1

Номер строки	Наименование показателя	За 2022 г.	За 2021 г.
1	2	3	4
5	По обязательствам по аренде	6 031	3 246
7	Итого	6 031	3 246


**Примечание 46. Общие и административные расходы**

**Общие и административные расходы**

Таблица 46.1

Номер строки	Наименование показателя	За 2022 г.	За 2021 г.
1	2	3	4
1	Расходы на информационно-телекоммуникационные услуги	8 664	16 122
2	Амортизация основных средств	37 347	54 679
3	Амортизация программного обеспечения и прочих нематериальных активов	883	2 362
5	Расходы по операциям с основными средствами, капитальными вложениями в них и нематериальными активами	1 085	1 103
6	Расходы на профессиональные услуги (охрана, связь и другие)	7 989	8 535
9	Расходы на юридические и консультационные услуги	215	390
11	Представительские расходы	7	-
12	Транспортные расходы	27 529	27 529
13	Командировочные расходы	2 085	2 003
14	Штрафы, пени	12	5
15	Расходы на услуги кредитных организаций и банков-нерезидентов	132	128
16	Расходы по уплате налогов, за исключением налога на прибыль	4 237	990
17	Прочие административные расходы	4 419	6 600
18	Итого	94 604	120 446

46.1.1 Прямые операционные расходы по инвестиционному имуществу отсутствуют.





**Примечание 47. Прочие доходы и расходы**

**Прочие доходы**

Таблица 47.1

Номер строки	Наименование показателя	За 2022 г.	За 2021 г.
1	2	3	4
1	Доходы от сдачи имущества в аренду, кроме аренды инвестиционного имущества	979	1 363
2	Доходы от восстановления (уменьшения) сумм резервов под обесценение по прочим активам	-	2 229
9	Итого	979	3 592

**Прочие расходы**

Таблица 47.2


Номер строки	Наименование показателя	За 2022 г.	За 2021 г.
1	2	3	4
3	Расходы по созданию резервов под обесценение по прочим активам	2	-
5	Прочие расходы	12 265	12 211
6	Итого	12 267	12 211

**Примечание 47.1. Аренда**

Информация по договорам аренды, по условиям которых некредитная финансовая организация является арендатором

Таблица 47.1.1

Номер строки	Требования к раскрытию информации	Описание
1	2	3
1	Характер арендной деятельности арендатора	В качестве арендатора некредитная финансовая организация выступает по долгосрочным договорам аренды недвижимого имущества, используемого в своих целях. Договоры аренды не предусматривают право выкупа имущества.
2	Будущие денежные потоки, которым потенциально подвержен арендатор, не отражаемые при оценке обязательств по аренде	Будущие платежи по договорам аренды недвижимого имущества могут быть пересмотрены арендодателем в случае значительного роста цен на недвижимость.
3	Ограничения или особые условия, связанные с договорами аренды	Ограничения или особые условия договорами аренды не предусмотрены.
4	Операции продажи с обратной арендой	Некредитная финансовая организация операций продажи с обратной арендой в течение 2022 г. и 2021 г. не осуществляла.
9	Основание и порядок расчета процентной ставки по договору аренды	На дату расчета обязательств по аренде у некредитной финансовой организации отсутствуют обязательства по кредитам и займам, поэтому в расчете используется средневзвешенная процентная ставка по кредитам, предоставленным нефинансовым организациям 30 крупнейшими банками со сроком от 1 до 3 лет, по данным статистики ЦБ РФ, доступной за ближайший к дате расчета период.



**Активы и обязательства по договорам аренды, в соответствии с условиями которых некредитная финансовая организация является арендатором**

Таблица 47.1.2

Номер строки	Статья бухгалтерского баланса	Примечание	Балансовая стоимость	
			На 31 декабря 2022 г.	На 31 декабря 2021 г.
1	2	3	4	5
1	Основные средства и капитальные вложения в них	19	55 713	105 339
3	Финансовые обязательства, оцениваемые по амортизированной стоимости: кредиты, займы и прочие привлеченные средства	24	49 439	95 821

**Потоки денежных средств по договорам аренды, в соответствии с условиями которых некредитная финансовая организация является арендатором**

Таблица 47.1.3

Номер строки	Наименование показателя	За 2022 г.	За 2021 г.
1	2	3	4
1	Денежные потоки от операционной деятельности, в том числе:	6 089	3 170
2	проценты уплаченные	6 089	3 170
5	Денежные потоки от финансовой деятельности, в том числе:	33 170	50 378
6	платежи в погашение обязательств по договорам аренды	33 170	50 378
7	Итого отток денежных средств	39 259	53 548

**Информация по договорам аренды, по условиям которых некредитная финансовая организация является арендодателем**

Таблица 47.1.4

Номер строки	Требования к раскрытию информации	Описание
1	2	3
1	Характер арендной деятельности арендодателя	В качестве арендодателя некредитная финансовая организация выступает по договорам субаренды части недвижимого имущества. Срок договоров субаренды не превышает 1 года. Договоры субаренды классифицированы некредитной финансовой организацией в качестве операционной аренды.
2	Описание того, каким образом осуществляется управление риском, связанным с правами, которые арендодатель сохраняет в базовых активах, включая любые средства, с помощью которых арендодатель снижает такие риски	В целях управления риском, связанным с правами, которые арендодатель сохраняет в базовых активах, договорами субаренды предусмотрена ответственность субарендатора за причиненный имуществу ущерб.
3	Качественная и количественная информация, объясняющая значительные изменения балансовой стоимости чистой инвестиции в финансовую аренду	Некредитная финансовая организация не имеет договоров финансовой аренды.

**Примечание 48. Налог на прибыль**

Расход (доход) по налогу на прибыль, отраженный в составе прибыли (убытка) в разрезе компонентов

Таблица 48.1

Номер строки	Наименование показателя	За 2022 г.	За 2021 г.
1	2	3	4
1	Текущие расходы (доходы) по налогу на прибыль	135 403	66 558
3	Изменение отложенного налогового обязательства (актива)	(51 927)	(22 210)
4	Итого, в том числе	83 476	44 348
6	расходы (доходы) по налогу на прибыль	83 476	44 348

Текущая ставка налога на прибыль, применяемая к большей части операций, в течение 2022 г. составляет 20 процентов (в 2021 г.: 20 процентов).

**Сопоставление теоретического расхода по налогу на прибыль с фактическим расходом по налогу на прибыль**

Таблица 48.2

Номер строки	Наименование показателя	За 2022 г.	За 2021 г.
1	2	3	4
1	Прибыль (убыток) до налогообложения	795 607	318 122
2	Теоретические расходы (доходы) по налогу на прибыль по соответствующей базовой ставке (20%)	159 121	63 625
3	Поправки на доходы или расходы, не принимаемые к налогообложению в соответствии с национальной системой налогового учета:	(50 525)	2 909
4	доходы, не принимаемые к налогообложению	(54 941)	(2 894)
5	расходы, не принимаемые к налогообложению	4 416	5 803
6	Поправки на доходы или расходы, принимаемые к налогообложению по ставкам налога, отличным от базовой ставки	(25 120)	(22 186)
12	Расходы (доходы) по налогу на прибыль	83 476	44 348

На 31 декабря 2022 г. и на 31 декабря 2021 г. непризнанные потенциальные отложенные налоговые активы в отношении неиспользованных налоговых убытков, перенесенных на будущие периоды, и уменьшающие налогооблагаемую базу временные разницы отсутствуют.

**Налоговое воздействие временных разниц и отложенного налогового убытка**

Таблица 48.4

За 2022 г.

Номер строки	Наименование показателя	31 декабря 2021 г.	Отражено в составе прибыли или убытка	Отражено в составе прочего совокупного дохода	31 декабря 2022 г.
1	2	3	4	5	6
<b>Раздел I. Налоговое воздействие временных разниц, уменьшающих налогооблагаемую базу, и отложенного налогового убытка</b>					
1	Основные средства	273	647	-	920
2	Финансовые активы	8 891	54 200	-	63 091
3	Инвестиции в дочерние предприятия	4	-	-	4
4	Прочие обязательства	12 040	(183)	-	11 857
5	Кредиторская задолженность	43	(1)	-	42
6	Прочие активы	215	(74)	-	141
12	Общая сумма отложенного налогового актива	21 466	54 589	-	76 055

Примечания на страницах с 11 по 82 составляют неотъемлемую часть бухгалтерской (финансовой) отчетности.


Общество с ограниченной ответственностью «Газпром инвестхолдинг»

Примечания в составе бухгалтерской (финансовой) отчетности некредитной финансовой организации

Номер строки	Наименование показателя	31 декабря 2021 г.	Отражено в составе прибыли или убытка	Отражено в составе прочего совокупного дохода	31 декабря 2022 г.
1	2	3	4	5	6
13	Отложенный налоговый актив по налоговому убытку, перенесенному на будущие периоды	2 824	(2 824)	-	-
14	Отложенный налоговый актив до зачета с отложенными налоговыми обязательствами	24 290	51 765	-	76 055
<b>Раздел II. Налоговое воздействие временных разниц, увеличивающих налогооблагаемую базу</b>					
16	Нематериальные активы	(191)	162	-	(29)
28	Общая сумма отложенного налогового обязательства	(191)	162	-	(29)
29	Чистый отложенный налоговый актив (обязательство)	24 099	51 927	-	76 026
30	Признанный отложенный налоговый актив (обязательство)	24 099	51 927	-	76 026

За 2021 г.

Номер строки	Наименование показателя	31 декабря 2020 г.	Отражено в составе прибыли или убытка	Отражено в составе прочего совокупного дохода	31 декабря 2021 г.
1	2	3	4	5	6
<b>Раздел I. Налоговое воздействие временных разниц, уменьшающих налогооблагаемую базу, и отложенного налогового убытка</b>					
1	Основные средства	869	(596)	-	273
2	Финансовые активы	-	8 891	-	8 891
3	Инвестиции в дочерние предприятия	4	-	-	4
4	Прочие обязательства	12 177	(137)	-	12 040
5	Кредиторская задолженность	42	1	-	43
6	Прочие активы	1 112	(897)	-	215
12	Общая сумма отложенного налогового актива	14 204	7 262	-	21 466
13	Отложенный налоговый актив по налоговому убытку, перенесенному на будущие периоды	-	2 824	-	2 824
14	Отложенный налоговый актив до зачета с отложенными налоговыми обязательствами	14 204	10 086	-	24 290
<b>Раздел II. Налоговое воздействие временных разниц, увеличивающих налогооблагаемую базу</b>					
15	Финансовые активы	(11 670)	11 670	-	-
16	Нематериальные активы	(645)	454	-	(191)
28	Общая сумма отложенного налогового обязательства	(12 315)	12 124	-	(191)
29	Чистый отложенный налоговый актив (обязательство)	1 889	22 210	-	24 099
30	Признанный отложенный налоговый актив (обязательство)	1 889	22 210	-	24 099



Примечания на страницах с 11 по 82 составляют неотъемлемую часть бухгалтерской (финансовой) отчетности.

## Примечание 52. Управление рисками

Информация о кредитном качестве финансовых активов, оцениваемых по амортизированной стоимости: дебиторской задолженности

Таблица 52.6

По состоянию на 31 декабря 2022 г.

Номер строки	Наименование показателя	С задержкой платежа менее 30 дней	С задержкой платежа от 30 до 90 дней	С задержкой платежа от 90 до 180 дней	С задержкой платежа от 180 до 360 дней	С задержкой платежа свыше 360 дней	Итого
1	2	3	4	5	6	7	8
19	Финансовые активы, оценочный резерв под ожидаемые кредитные убытки по которым оценивается в сумме, равной ожидаемым кредитным убыткам за весь срок, являющиеся кредитно-обесцененными, кроме приобретенных или созданных кредитно-обесцененными, в том числе:	-	-	-	-	308	308
24	прочая дебиторская задолженность	-	-	-	-	308	308
25	Итого	-	-	-	-	308	308

По состоянию на 31 декабря 2021 г.

Номер строки	Наименование показателя	С задержкой платежа менее 30 дней	С задержкой платежа от 30 до 90 дней	С задержкой платежа от 90 до 180 дней	С задержкой платежа от 180 до 360 дней	С задержкой платежа свыше 360 дней	Итого
1	2	3	4	5	6	7	8
19	Финансовые активы, оценочный резерв под ожидаемые кредитные убытки по которым оценивается в сумме, равной ожидаемым кредитным убыткам за весь срок, являющиеся кредитно-обесцененными, кроме приобретенных или созданных кредитно-обесцененными, в том числе:	-	-	-	-	308	308
24	прочая дебиторская задолженность	-	-	-	-	308	308
25	Итого	-	-	-	-	308	308

## Информация о кредитных рейтингах долговых инструментов, оцениваемых по справедливой стоимости через прибыль или убыток

Таблица 52.7

По состоянию на 31 декабря 2022 г.


Номер строки	Наименование показателя	Рейтинг А	Рейтинг В	Рейтинг С	Рейтинг D	Без рейтинга
1	2	3	4	5	6	7
1	Долговые инструменты, в обязательном порядке классифицируемые как оцениваемые по справедливой стоимости, в том числе:	6 139 290	-	-	-	-
2	долговые ценные бумаги, в обязательном порядке классифицируемые как оцениваемые по справедливой стоимости через прибыль или убыток, в том числе:	6 139 290	-	-	-	-
6	кредитных организаций и банков-нерезидентов	1 580 782	-	-	-	-
7	некредитных финансовых организаций	884 319	-	-	-	-
8	нефинансовых организаций	3 674 189	-	-	-	-
27	Итого	6 139 290	-	-	-	-

По состоянию на 31 декабря 2021 г.

Номер строки	Наименование показателя	Рейтинг А	Рейтинг В	Рейтинг С	Рейтинг D	Без рейтинга
1	2	3	4	5	6	7
1	Долговые инструменты, в обязательном порядке классифицируемые как оцениваемые по справедливой стоимости, в том числе:	6 380 923	159 251	-	-	-
2	долговые ценные бумаги, в обязательном порядке классифицируемые как оцениваемые по справедливой стоимости через прибыль или убыток, в том числе:	6 380 923	159 251	-	-	-
6	кредитных организаций и банков-нерезидентов	1 872 023	-	-	-	-
7	некредитных финансовых организаций	868 691	-	-	-	-
8	нефинансовых организаций	3 640 209	159 251	-	-	-
27	Итого	6 380 923	159 251	-	-	-

Некредитная финансовая организация классифицирует финансовые активы в следующие категории кредитного качества в зависимости от присвоенных рейтинговыми агентствами (Moody's, S&P, Fitch, АКРА, Эксперт РА) рейтингов:

- 1) Рейтинг А: от Ba1 (BB+) до Aaa (AAA) от Moody's, S&P, Fitch; от AA-RU (ruAA-) до AAA (AAA RU) от АКРА, Эксперт РА;
- 2) Рейтинг В: от B1 (B+) до Ba1 (BB+) (не включая) от Moody's, S&P, Fitch; от BB+ RU (ruBB+) до AA- RU (ruAA-) (не включая) от АКРА, Эксперт РА;
- 3) Рейтинг С: от B3 (B-) до B1 (B+) (не включая) от Moody's, S&P, Fitch; от B- RU (ruB-) до BB+ RU (ruBB+) (не включая) от АКРА, Эксперт РА;
- 4) Рейтинг D: эмитенты с рейтингами ниже B3 (B-) от Moody's, S&P, Fitch; ниже B- RU (ruB-) от АКРА, Эксперт РА.



Информация о кредитных рейтингах долговых инструментов, оценочный резерв под ожидаемые кредитные убытки по которым оценивается в сумме, равной 12-месячным ожидаемым кредитным убыткам

Таблица 52.8

По состоянию на 31 декабря 2022 г.

Номер строки	Наименование показателя	Рейтинг А	Рейтинг В	Рейтинг С	Рейтинг D	Без рейтинга
1	2	3	4	5	6	7
18	Средства в кредитных организациях и банках-нерезидентах, оцениваемые по амортизированной стоимости, в том числе:	149 644	-	-	-	-
19	долговые ценные бумаги кредитных организаций и банков-нерезидентов, оцениваемые по амортизированной стоимости	138 000	-	-	-	-
25	средства в клиринговых организациях, предназначенные для исполнения обязательств, допущенных к клирингу, и индивидуального клирингового обеспечения	1 634	-	-	-	-
26	средства в клиринговых организациях, предназначенные для коллективного клирингового обеспечения (гарантийный фонд)	10 000	-	-	-	-
29	прочие размещенные средства в кредитных организациях и банках-нерезидентах	10	-	-	-	-
30	Займы выданные и прочие размещенные средства, оцениваемые по амортизированной стоимости, в том числе:	5 416 032	-	-	-	-
36	прочие выданные займы и размещенные средства, оцениваемые по амортизированной стоимости	5 416 032	-	-	-	-
38	Дебиторская задолженность, оцениваемая по амортизированной стоимости, в том числе:	-	-	-	-	680
39	дебиторская задолженность клиентов	-	-	-	-	46
43	прочая дебиторская задолженность	-	-	-	-	634

По состоянию на 31 декабря 2021 г.

Номер строки	Наименование показателя	Рейтинг А	Рейтинг В	Рейтинг С	Рейтинг D	Без рейтинга
1	2	3	4	5	6	7
1	Денежные средства, в том числе:	2 173	-	-	-	-
2	денежные средства на расчетных счетах	2 173	-	-	-	-
18	Средства в кредитных организациях и банках-нерезидентах, оцениваемые по амортизированной стоимости, в том числе:	40 315	-	-	-	-
19	долговые ценные бумаги кредитных организаций и банков-нерезидентов, оцениваемые по амортизированной стоимости	28 000	-	-	-	-
25	средства в клиринговых организациях, предназначенные для исполнения обязательств, допущенных к клирингу, и индивидуального клирингового обеспечения	2 312	-	-	-	-
26	средства в клиринговых организациях, предназначенные для коллективного клирингового обеспечения (гарантийный фонд)	10 000	-	-	-	-
29	прочие размещенные средства в кредитных организациях и банках-нерезидентах	3	-	-	-	-
30	Займы выданные и прочие размещенные средства, оцениваемые по амортизированной стоимости, в том числе:	4 854 285	-	-	-	-

Примечания на страницах с 11 по 82 составляют неотъемлемую часть бухгалтерской (финансовой) отчетности.



**Общество с ограниченной ответственностью «Газпром инвестхолдинг»**

**Примечания в составе бухгалтерской (финансовой) отчетности некредитной финансовой организации**

Номер строки	Наименование показателя	Рейтинг А	Рейтинг В	Рейтинг С	Рейтинг D	Без рейтинга
1	2	3	4	5	6	7
37	сделки обратного репо с некредитными организациями	4 854 285	-	-	-	-
38	Дебиторская задолженность, оцениваемая по амортизированной стоимости, в том числе:	5 174	-	-	-	1 789
39	дебиторская задолженность клиентов	-	-	-	-	1 114
41	расчеты по конверсионным операциям, производным финансовым инструментам, операциям с ценными бумагами	5 174	-	-	-	-
43	прочая дебиторская задолженность	-	-	-	-	675

Некредитная финансовая организация классифицирует финансовые активы в следующие категории кредитного качества в зависимости от присвоенных рейтинговыми агентствами (Moody's, S&P, Fitch, АКРА, Эксперт РА) рейтингов:

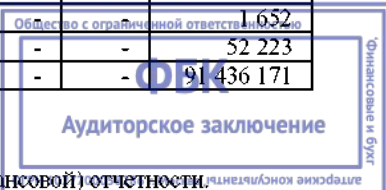
- 1) Рейтинг А: от Ba1 (BB+) до Aaa (AAA) от Moody's, S&P, Fitch; от AA-RU (ruAA-) до AAA (AAA RU) от АКРА, Эксперт РА;
- 2) Рейтинг В: от B1 (B+) до Ba1 (BB+) (не включая) от Moody's, S&P, Fitch; от BB+ RU (ruBB+) до AA- RU (ruAA-) (не включая) от АКРА, Эксперт РА;
- 3) Рейтинг С: от B3 (B-) до B1 (B+) (не включая) от Moody's, S&P, Fitch; от B- RU (ruB-) до BB+ RU (ruBB+) (не включая) от АКРА, Эксперт РА;
- 4) Рейтинг D: эмитенты с рейтингами ниже B3 (B-) от Moody's, S&P, Fitch; ниже B- RU (ruB-) от АКРА, Эксперт РА.

**Географический анализ финансовых активов и обязательств некредитной финансовой организации**

Таблица 52.12

По состоянию на 31 декабря 2022 г.

Номер строки	Наименование показателя	Россия	Страны Организации экономического сотрудничества и развития	Другие страны	Итого
1	2	3	4	5	6
<b>Раздел I. Активы</b>					
1	Денежные средства	1	-	-	1
2	Финансовые активы, оцениваемые по справедливой стоимости через прибыль или убыток, в том числе:	6 510 591	-	-	6 510 591
3	финансовые активы, в обязательном порядке классифицируемые как оцениваемые по справедливой стоимости через прибыль или убыток	6 510 591	-	-	6 510 591
8	Финансовые активы, оцениваемые по амортизированной стоимости, в том числе:	5 566 048	-	-	5 566 048
9	средства в кредитных организациях и банках-нерезидентах	149 644	-	-	149 644
10	займы выданные и прочие размещенные средства	5 416 032	-	-	5 416 032
11	дебиторская задолженность	372	-	-	372
14	Инвестиции в дочерние предприятия	79 411 754	-	-	79 411 754
17	Итого активов	91 488 394	-	-	91 488 394
<b>Раздел II. Обязательства</b>					
21	Финансовые обязательства, оцениваемые по амортизированной стоимости, в том числе:	52 223	-	-	52 223
22	средства клиентов	1 132	-	-	1 132
23	кредиты, займы и прочие привлеченные средства	49 439	-	-	49 439
25	кредиторская задолженность	1 652	-	-	1 652
28	Итого обязательств	52 223	-	-	52 223
29	Чистая балансовая позиция	91 436 171	-	-	91 436 171



Примечания на страницах с 11 по 82 составляют неотъемлемую часть бухгалтерской (финансовой) отчетности.




**Общество с ограниченной ответственностью «Газпром инвестхолдинг»**  
**Примечания в составе бухгалтерской (финансовой) отчетности некредитной финансовой организации**

По состоянию на 31 декабря 2021 г.

Номер строки	Наименование показателя	Россия	Страны Организации экономического сотрудничества и развития	Другие страны	Итого
1	2	3	4	5	6
<b>Раздел I. Активы</b>					
1	Денежные средства	2 174	-	-	2 174
2	Финансовые активы, оцениваемые по справедливой стоимости через прибыль или убыток, в том числе:	6 767 387	-	-	6 767 387
3	финансовые активы, в обязательном порядке классифицируемые как оцениваемые по справедливой стоимости через прибыль или убыток	6 767 387	-	-	6 767 387
8	Финансовые активы, оцениваемые по амортизированной стоимости, в том числе:	4 903 476	-	-	4 903 476
9	средства в кредитных организациях и банках-нерезидентах	40 315	-	-	40 315
10	займы выданные и прочие размещенные средства	4 854 217	-	-	4 854 217
11	дебиторская задолженность	8 944	-	-	8 944
14	Инвестиции в дочерние предприятия	78 479 009	-	-	78 479 009
17	Итого активов	90 152 046	-	-	90 152 046
<b>Раздел II. Обязательства</b>					
21	Финансовые обязательства, оцениваемые по амортизированной стоимости, в том числе:	98 807	-	-	98 807
22	средства клиентов	1 342	-	-	1 342
23	кредиты, займы и прочие привлеченные средства	95 821	-	-	95 821
25	кредиторская задолженность	1 644	-	-	1 644
28	Итого обязательств	98 807	-	-	98 807
29	Чистая балансовая позиция	90 053 239	-	-	90 053 239

Примечания на страницах с 11 по 82 составляют неотъемлемую часть бухгалтерской (финансовой) отчетности.





Анализ финансовых активов и финансовых обязательств в разрезе сроков, оставшихся до погашения, на основе ожидаемых сроков погашения

Таблица 52.14

По состоянию на 31 декабря 2022 г.

Номер строки	Наименование показателя	До 3 месяцев	От 3 месяцев до 1 года	Свыше 1 года	Итого
1	2	3	4	5	6
<b>Раздел I. Активы</b>					
1	Денежные средства, в том числе:	1	-	-	1
4	прочие денежные средства	1	-	-	1
5	Долговые инструменты, в обязательном порядке классифицируемые как финансовые активы, оцениваемые по справедливой стоимости через прибыль или убыток, в том числе:	279 065	5 860 225	-	6 139 290
6	долговые ценные бумаги, удерживаемые для торговли, в том числе:	279 065	5 860 225	-	6 139 290
10	кредитных организаций и банков-нерезидентов	-	1 580 782	-	1 580 782
11	некредитных финансовых организаций	-	884 319	-	884 319
12	нефинансовых организаций	279 065	3 395 124	-	3 674 189
44	Средства в кредитных организациях и банках-нерезидентах, оцениваемые по амортизированной стоимости, в том числе:	139 644	-	10 000	149 644
45	долговые ценные бумаги кредитных организаций и банков-нерезидентов, оцениваемые по амортизированной стоимости	138 000	-	-	138 000
51	средства в клиринговых организациях, предназначенные для исполнения обязательств, допущенных к клирингу, и индивидуального клирингового обеспечения	1 634	-	-	1 634
52	средства в клиринговых организациях, предназначенные для коллективного клирингового обеспечения (гарантийный фонд)	-	-	10 000	10 000
55	прочие размещенные средства в кредитных организациях и банках-нерезидентах	10	-	-	10
56	Займы выданные и прочие размещенные средства, оцениваемые по амортизированной стоимости, в том числе:	-	5 416 032	-	5 416 032
62	прочие выданные займы и размещенные средства, оцениваемые по амортизированной стоимости	-	5 416 032	-	5 416 032
64	Дебиторская задолженность, оцениваемая по амортизированной стоимости, в том числе:	372	-	-	372
65	дебиторская задолженность клиентов	46	-	-	46
69	прочая дебиторская задолженность	326	-	-	326
71	Итого активов	419 082	11 276 257	10 000	11 705 339
<b>Раздел II. Обязательства</b>					
85	Средства клиентов, оцениваемые по амортизированной стоимости, в том числе:	1 132	-	-	1 132
87	средства клиентов по брокерским операциям с ценными бумагами и другими финансовыми активами	1 132	-	-	1 132
89	Кредиты, займы и прочие привлеченные средства, оцениваемые по амортизированной стоимости, в том числе:	8 923	26 768	13 748	49 439
91	обязательства по аренде	8 923	26 768	13 748	49 439
99	Кредиторская задолженность, оцениваемая по амортизированной стоимости, в том числе:	1 652	-	-	1 652
100	кредиторская задолженность по информационно-технологическим услугам	451	-	-	451

Примечания на страницах с 11 по 82 составляют неотъемлемую часть бухгалтерской (финансовой) отчетности.


Общество с ограниченной ответственностью «Газпром инвестхолдинг»

Примечания в составе бухгалтерской (финансовой) отчетности некредитной финансовой организации

Номер строки	Наименование показателя	До 3 месяцев	От 3 месяцев до 1 года	Свыше 1 года	Итого
1	2	3	4	5	6
101	кредиторская задолженность за услуги по содержанию и аренде помещений	70	-	-	70
102	кредиторская задолженность перед депозитариями	309	-	-	309
111	прочая кредиторская задолженность	822	-	-	822
113	Итого обязательств	11 707	26 768	13 748	52 223
114	Итого разрыв ликвидности	407 375	11 249 489	(3 748)	11 653 116

По состоянию на 31 декабря 2021 г.

Номер строки	Наименование показателя	До 3 месяцев	От 3 месяцев до 1 года	Свыше 1 года	Итого
1	2	3	4	5	6
<b>Раздел I. Активы</b>					
1	Денежные средства, в том числе:	2 174	-	-	2 174
2	денежные средства на расчетных счетах	2 173	-	-	2 173
4	прочие денежные средства	1	-	-	1
5	Долговые инструменты, в обязательном порядке классифицируемые как финансовые активы, оцениваемые по справедливой стоимости через прибыль или убыток, в том числе:	-	6 540 174	-	6 540 174
6	долговые ценные бумаги, удерживаемые для торговли, в том числе:	-	6 540 174	-	6 540 174
10	кредитных организаций и банков-нерезидентов	-	1 872 023	-	1 872 023
11	некредитных финансовых организаций	-	868 691	-	868 691
12	нефинансовых организаций	-	3 799 460	-	3 799 460
44	Средства в кредитных организациях и банках-нерезидентах, оцениваемые по амортизированной стоимости, в том числе:	30 315	-	10 000	40 315
45	долговые ценные бумаги кредитных организаций и банков-нерезидентов, оцениваемые по амортизированной стоимости	28 000	-	-	28 000
51	средства в клиринговых организациях, предназначенные для исполнения обязательств, допущенных к клирингу, и индивидуального клирингового обеспечения	2 312	-	-	2 312
52	средства в клиринговых организациях, предназначенные для коллективного клирингового обеспечения (гарантийный фонд)	-	-	10 000	10 000
55	прочие размещенные средства в кредитных организациях и банках-нерезидентах	3	-	-	3
56	Займы выданные и прочие размещенные средства, оцениваемые по амортизированной стоимости, в том числе:	4 854 217	-	-	4 854 217
63	сделки обратного репо с некредитными организациями	4 854 217	-	-	4 854 217
64	Дебиторская задолженность, оцениваемая по амортизированной стоимости, в том числе:	6 655	-	-	6 655
65	дебиторская задолженность клиентов	1 114	-	-	1 114
67	расчеты по конверсионным операциям, производным финансовым инструментам, операциям с ценными бумагами	5 174	-	-	5 174
69	прочая дебиторская задолженность	367	-	-	367
71	Итого активов	4 893 361	6 540 174	10 000	11 443 535



Примечания на страницах с 11 по 82 составляют неотъемлемую часть бухгалтерской (финансовой) отчетности.

Общество с ограниченной ответственностью «Газпром инвестхолдинг»

Примечания в составе бухгалтерской (финансовой) отчетности некредитной финансовой организации

Номер строки	Наименование показателя	До 3 месяцев	От 3 месяцев до 1 года	Свыше 1 года	Итого
1	2	3	4	5	6
Раздел II. Обязательства					
85	Средства клиентов, оцениваемые по амортизированной стоимости, в том числе:	1 342	-	-	1 342
87	средства клиентов по брокерским операциям с ценными бумагами и другими финансовыми активами	1 342	-	-	1 342
89	Кредиты, займы и прочие привлеченные средства, оцениваемые по амортизированной стоимости, в том числе:	10 707	32 122	52 992	95 821
91	обязательства по аренде	10 707	32 122	52 992	95 821
99	Кредиторская задолженность, оцениваемая по амортизированной стоимости, в том числе:	1 644	-	-	1 644
100	кредиторская задолженность по информационно-технологическим услугам	551	-	-	551
101	кредиторская задолженность за услуги по содержанию и аренде помещений	79	-	-	79
102	кредиторская задолженность перед депозитариями	416	-	-	416
111	прочая кредиторская задолженность	598	-	-	598
113	Итого обязательств	13 693	32 122	52 992	98 807
114	Итого разрыв ликвидности	4 879 668	6 508 052	(42 992)	11 344 728

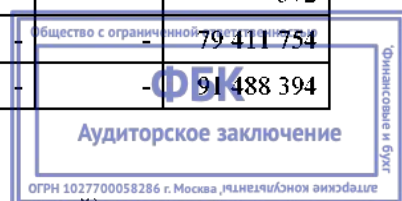
По строке 5 в сумме, соответствующей сроку от 3 месяцев до 1 года, отражены легко реализуемые финансовые активы, ожидаемый срок получения денежных потоков по которым определен с учетом политики управления рисками и доходностью портфеля указанных финансовых активов.

Обзор финансовых активов и обязательств некредитной финансовой организации в разрезе основных валют

Таблица 52.15

По состоянию на 31 декабря 2022 г.

Номер строки	Наименование показателя	Рубли	Доллары США	Евро	Прочие валюты	Итого
1	2	3	4	5	6	7
Раздел I. Активы						
1	Денежные средства	1	-	-	-	1
2	Финансовые активы, оцениваемые по справедливой стоимости через прибыль или убыток, в том числе:	6 510 591	-	-	-	6 510 591
3	финансовые активы, в обязательном порядке классифицируемые как оцениваемые по справедливой стоимости через прибыль или убыток	6 510 591	-	-	-	6 510 591
8	Финансовые активы, оцениваемые по амортизированной стоимости, в том числе:	5 566 048	-	-	-	5 566 048
9	средства в кредитных организациях и банках-нерезидентах	149 644	-	-	-	149 644
10	займы выданные и прочие размещенные средства	5 416 032	-	-	-	5 416 032
11	дебиторская задолженность	372	-	-	-	372
14	Инвестиции в дочерние предприятия	79 411 754	-	-	-	79 411 754
16	Итого активов	91 488 394	-	-	-	91 488 394



Примечания на страницах с 11 по 82 составляют неотъемлемую часть бухгалтерской (финансовой) отчетности.

Общество с ограниченной ответственностью «Газпром инвестхолдинг»

Примечания в составе бухгалтерской (финансовой) отчетности некредитной финансовой организации

Номер строки	Наименование показателя	Рубли	Доллары США	Евро	Прочие валюты	Итого
1	2	3	4	5	6	7
Раздел II. Обязательства						
20	Финансовые обязательства, оцениваемые по амортизированной стоимости, в том числе:	52 223	-	-	-	52 223
21	средства клиентов	1 132	-	-	-	1 132
22	кредиты, займы и прочие привлеченные средства	49 439	-	-	-	49 439
24	кредиторская задолженность	1 652	-	-	-	1 652
26	Итого обязательств	52 223	-	-	-	52 223
27	Чистая балансовая позиция	91 436 171	-	-	-	91 436 171

По состоянию на 31 декабря 2021 г.

Номер строки	Наименование показателя	Рубли	Доллары США	Евро	Прочие валюты	Итого
1	2	3	4	5	6	7
Раздел I. Активы						
1	Денежные средства	2 170	4	-	-	2 174
2	Финансовые активы, оцениваемые по справедливой стоимости через прибыль или убыток, в том числе:	6 767 387	-	-	-	6 767 387
3	финансовые активы, в обязательном порядке классифицируемые как оцениваемые по справедливой стоимости через прибыль или убыток	6 767 387	-	-	-	6 767 387
8	Финансовые активы, оцениваемые по амортизированной стоимости, в том числе:	4 903 476	-	-	-	4 903 476
9	средства в кредитных организациях и банках-нерезидентах	40 315	-	-	-	40 315
10	займы выданные и прочие размещенные средства	4 854 217	-	-	-	4 854 217
11	дебиторская задолженность	8 944	-	-	-	8 944
14	Инвестиции в дочерние предприятия	78 479 009	-	-	-	78 479 009
16	Итого активов	90 152 042	4	-	-	90 152 046
Раздел II. Обязательства						
20	Финансовые обязательства, оцениваемые по амортизированной стоимости, в том числе:	98 807	-	-	-	98 807
21	средства клиентов	1 342	-	-	-	1 342
22	кредиты, займы и прочие привлеченные средства	95 821	-	-	-	95 821
24	кредиторская задолженность	1 644	-	-	-	1 644
26	Итого обязательств	98 807	-	-	-	98 807
27	Чистая балансовая позиция	90 053 235	4	-	-	90 053 239

Чувствительность капитала к допустимым изменениям в процентных ставках

Таблица 52.16

По состоянию на 31 декабря 2022 г.

Номер строки	Валюта	Увеличение в базисных пунктах	Уменьшение в базисных пунктах	Чувствительность чистого процентного дохода	Чувствительность капитала
1	2	3	4	5	6
1	Рубль	100	(100)	32 979 (32 979)	26 383 (26 383)
2	Евро	-	-	-	-
3	Доллар США	-	-	-	-

Примечания на страницах с 11 по 82 составляют неотъемлемую часть бухгалтерской (финансовой) отчетности.

**Общество с ограниченной ответственностью «Газпром инвестхолдинг»**  
**Примечания в составе бухгалтерской (финансовой) отчетности некредитной финансовой организации**

По состоянию на 31 декабря 2021 г.

Номер строки	Валюта	Увеличение в базисных пунктах	Уменьшение в базисных пунктах	Чувствительность чистого процентного дохода	Чувствительность капитала
1	2	3	4	5	6
1	Рубль	100	(100)	11 763 (11 763)	9 411 (9 411)
2	Евро	-	-	-	-
3	Доллар США	-	-	-	-

Изменение чистого процентного дохода оценивается на годовом временном интервале.

**Анализ чувствительности к рыночным индексам**

Таблица 52.17

Номер строки	Рыночные индексы	Изменение допущений	На 31 декабря 2022 г.		На 31 декабря 2021 г.	
			Влияние на прибыль до налогообложения	Влияние на капитал	Влияние на прибыль до налогообложения	Влияние на капитал
1	2	3	4	5	6	7
1	IMOEX	15% (15%)	25 330 (25 330)	20 264 (20 264)	16 106 (16 106)	12 885 (12 885)
2	IFX-Cbonds	3% (3%)	278 699 (278 699)	222 959 (222 959)	86 780 (86 780)	69 424 (69 424)


**Примечание 56. Справедливая стоимость финансовых инструментов**

**Уровни в иерархии справедливой стоимости, к которым относятся многократные оценки справедливой стоимости**

Таблица 56.1

По состоянию на 31 декабря 2022 г.

Номер строки	Наименование показателя	Справедливая стоимость по уровням исходных данных			Итого справедливая стоимость
		Рыночные котировки (уровень 1)	Модель оценки, использующая данные наблюдаемых рынков (уровень 2)	Модель оценки, использующая значительный объем ненаблюдаемых данных (уровень 3)	
1	2	3	4	5	6
1	Активы, оцениваемые по справедливой стоимости, в том числе:	6 292 807	-	217 784	6 510 591
2	финансовые активы, в том числе:	6 292 807	-	217 784	6 510 591
3	финансовые активы, в обязательном порядке классифицируемые как оцениваемые по справедливой стоимости через прибыль или убыток, в том числе:	6 292 807	-	217 784	6 510 591
4	ценные бумаги, удерживаемые для торговли, в том числе:	6 292 807	-	217 784	6 510 591
5	долевые ценные бумаги кредитных организаций и банков-нерезидентов	153 057	-	-	153 057
6	долевые ценные бумаги некредитных финансовых организаций	460	-	71 511	71 971
7	долевые ценные бумаги нефинансовых организаций	-	-	146 273	146 273
11	долговые ценные бумаги кредитных организаций и банков-нерезидентов	1 580 782	-	-	1 580 782
12	долговые ценные бумаги некредитных финансовых организаций	884 319	-	-	884 319
13	долговые ценные бумаги нефинансовых организаций	3 674 189	-	-	3 674 189



Примечания на страницах с 11 по 82 составляют неотъемлемую часть бухгалтерской (финансовой) отчетности.

Общество с ограниченной ответственностью «Газпром инвестхолдинг»

Примечания в составе бухгалтерской (финансовой) отчетности некредитной финансовой организации

По состоянию на 31 декабря 2021 г.

Номер строки	Наименование показателя	Справедливая стоимость по уровням исходных данных			Итого справедливая стоимость
		Рыночные котировки (уровень 1)	Модель оценки, использующая наблюдаемые рыночные данные (уровень 2)	Модель оценки, использующая значительный объем ненаблюдаемых данных (уровень 3)	
1	2	3	4	5	6
1	Активы, оцениваемые по справедливой стоимости, в том числе:	6 635 890	-	131 497	6 767 387
2	финансовые активы, в том числе:	6 635 890	-	131 497	6 767 387
3	финансовые активы, в обязательном порядке классифицируемые как оцениваемые по справедливой стоимости через прибыль или убыток, в том числе:	6 635 890	-	131 497	6 767 387
4	ценные бумаги, удерживаемые для торговли, в том числе:	6 635 890	-	131 497	6 767 387
5	долевые ценные бумаги кредитных организаций и банков-нерезидентов	91 770	-	-	91 770
6	долевые ценные бумаги некредитных финансовых организаций	3 946	-	59 925	63 871
7	долевые ценные бумаги нефинансовых организаций	-	-	71 572	71 572
11	долговые ценные бумаги кредитных организаций и банков-нерезидентов	1 872 023	-	-	1 872 023
12	долговые ценные бумаги некредитных финансовых организаций	868 691	-	-	868 691
13	долговые ценные бумаги нефинансовых организаций	3 799 460	-	-	3 799 460


56.1.1. Методы определения справедливой стоимости и значения исходных данных для оценки финансовых инструментов уровней 2 и 3 раскрыты в Примечаниях 56.2 и 56.3 соответственно.

Методы оценки и исходные данные, использованные в оценке справедливой стоимости для уровня 3 в иерархии справедливой стоимости, а также чувствительность оценок к возможным изменениям исходных данных

Таблица 56.3

По состоянию на 31 декабря 2022 г.

Номер строки	Наименование показателя	Справедливая стоимость	Метод оценки	Используемые исходные данные	Диапазон исходных данных (средневзвешенное значение)	Обоснованные изменения за 2022 г.	Чувствительность оценки справедливой стоимости
1	2	3	4	5	6	7	8
1	Активы, оцениваемые по справедливой стоимости, в том числе:	217 784	-	-	1 321 734	514 650	86 287
2	финансовые активы, в том числе:	217 784	-	-	1 321 734	514 650	86 287
3	финансовые активы, в обязательном порядке классифицируемые как оцениваемые по справедливой стоимости через прибыль или убыток, в том числе:	217 784	-	-	1 321 734	514 650	86 287
4	ценные бумаги, удерживаемые для торговли, в том числе:	217 784	-	-	1 321 734	514 650	86 287
6	долевые ценные бумаги некредитных финансовых организаций	71 511	Метод стоимости чистых активов	Стоимость чистых активов	459 876	74 502	11 586
7	долевые ценные бумаги нефинансовых организаций	146 273	Метод стоимости чистых активов	Стоимость чистых активов	861 858	440 148	74 701



Примечания на страницах с 11 по 82 составляют неотъемлемую часть бухгалтерской (финансовой) отчетности.




**Общество с ограниченной ответственностью «Газпром инвестхолдинг»**  
**Примечания в составе бухгалтерской (финансовой) отчетности некредитной финансовой организации**

По состоянию на 31 декабря 2021 г.

Номер строки	Наименование показателя	Справедливая стоимость	Метод оценки	Используемые исходные данные	Диапазон исходных данных (средневзвешенное значение)	Обоснованные изменения за 2021 г.	Чувствительность оценки справедливой стоимости
1	2	3	4	5	6	7	8
1	Активы, оцениваемые по справедливой стоимости, в том числе:	131 497	-	-	807 084	(362)	2 792
2	финансовые активы, в том числе:	131 497	-	-	807 084	(362)	2 792
3	финансовые активы, в обязательном порядке классифицируемые как оцениваемые по справедливой стоимости через прибыль или убыток, в том числе:	131 497	-	-	807 084	(362)	2 792
4	ценные бумаги, удерживаемые для торговли, в том числе:	131 497	-	-	807 084	(362)	2 792
6	долевые ценные бумаги некредитных финансовых организаций	59 925	Метод стоимости чистых активов	Стоимость чистых активов	385 374	(200 714)	(31 212)
7	долевые ценные бумаги нефинансовых организаций	71 572	Метод стоимости чистых активов	Стоимость чистых активов	421 710	200 352	34 004

56.3.1. Увеличение чистых активов (исходных данных) приведет к увеличению результата оценки. Справедливая цена долевых инструментов определяется как отношение чистых активов к количеству размещенных акций.



## Информация о сверке изменений по уровню 3 иерархии справедливой стоимости

Таблица 56.4

За 2022 г.

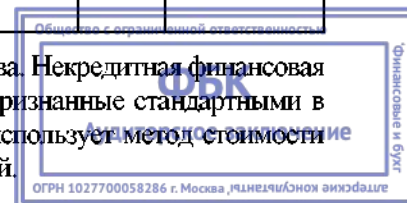
Номер строки	Наименование показателя	Долевые ценные бумаги, оцениваемые по справедливой стоимости через прибыль или убыток	Долевые ценные бумаги, оцениваемые по справедливой стоимости через прочий совокупный доход	Производные финансовые активы	Производные финансовые обязательства	Долговые ценные бумаги, оцениваемые по справедливой стоимости через прибыль или убыток	Долговые ценные бумаги, оцениваемые по справедливой стоимости через прочий совокупный доход	Прочее	Итого
1	2	3	4	5	6	7	8	9	10
1	Справедливая стоимость на начало отчетного периода	131 497	-	-	-	-	-	-	131 497
2	Доходы или расходы, отраженные в составе прибыли или убытка за год	86 287	-	-	-	-	-	-	86 287
10	Справедливая стоимость на конец отчетного периода	217 784	-	-	-	-	-	-	217 784
11	Нереализованные доходы за вычетом расходов от переоценки, отраженные в составе прибыли или убытка за год, для активов, удерживаемых на конец отчетного периода	86 287	-	-	-	-	-	-	86 287

За 2021 г.

Номер строки	Наименование показателя	Долевые ценные бумаги, оцениваемые по справедливой стоимости через прибыль или убыток	Долевые ценные бумаги, оцениваемые по справедливой стоимости через прочий совокупный доход	Производные финансовые активы	Производные финансовые обязательства	Долговые ценные бумаги, оцениваемые по справедливой стоимости через прибыль или убыток	Долговые ценные бумаги, оцениваемые по справедливой стоимости через прочий совокупный доход	Прочее	Итого
1	2	3	4	5	6	7	8	9	10
1	Справедливая стоимость на начало отчетного периода	128 705	-	-	-	-	-	-	128 705
2	Доходы или расходы, отраженные в составе прибыли или убытка за год	2 803	-	-	-	-	-	-	2 803
4	Приобретение	78	-	-	-	-	-	-	78
8	Перевод с 3 уровня	(89)	-	-	-	-	-	-	(89)
10	Справедливая стоимость на конец отчетного периода	131 497	-	-	-	-	-	-	131 497
11	Нереализованные доходы за вычетом расходов от переоценки, отраженные в составе прибыли или убытка за год, для активов, удерживаемых на конец отчетного периода	2 792	-	-	-	-	-	-	2 792

56.4.1. Оценки уровня 3 иерархии анализируются на ежемесячной основе группой управления рисками и доводятся до сведения руководства. Некредитная финансовая организация рассматривает уместность исходных данных модели оценки и результаты оценки, используя различные методы оценки, признанные стандартными в секторе финансовых услуг. Для оценки инвестиций в долевые инструменты уровня 3 иерархии некредитная финансовая организация использует метод стоимости чистых активов. По публикуемой отчетности определяется величина чистых активов компании и делится на количество выпущенных акций.

Примечания на страницах с 11 по 82 составляют неотъемлемую часть бухгалтерской (финансовой) отчетности.



Общество с ограниченной ответственностью «Газпром инвестхолдинг»

Примечания в составе бухгалтерской (финансовой) отчетности некредитной финансовой организации

Анализ справедливой стоимости по уровням иерархии справедливой стоимости и балансовая стоимость финансовых активов и обязательств, не оцениваемых по справедливой стоимости

Таблица 56.6

По состоянию на 31 декабря 2022 г.

Номер строки	Наименование показателя	Справедливая стоимость по уровням исходных данных			Итого справедливая стоимость	Балансовая стоимость
		Рыночные котировки (уровень 1)	Модель оценки, использующая данные наблюдаемых рынков (уровень 2)	Модель оценки, использующая значительный объем ненаблюдаемых данных (уровень 3)		
1	2	3	4	5	6	7
1	Финансовые активы, не оцениваемые по справедливой стоимости, в том числе:	-	138 000	141 547 299	141 685 299	84 977 803
2	денежные средства, в том числе:	-	-	1	1	1
3	денежные средства в кассе	-	-	1	1	1
8	финансовые активы, оцениваемые по амортизированной стоимости, в том числе:	-	138 000	5 428 048	5 566 048	5 566 048
9	средства в кредитных организациях и банках-нерезидентах, в том числе:	-	138 000	11 644	149 644	149 644
10	долговые ценные бумаги кредитных организаций и банков-нерезидентов, оцениваемые по амортизированной стоимости	-	138 000	-	138 000	138 000
16	средства в клиринговых организациях, предназначенные для исполнения обязательств, допущенных к клирингу, и индивидуального клирингового обеспечения	-	-	1 634	1 634	1 634
17	средства в клиринговых организациях, предназначенные для коллективного клирингового обеспечения (гарантийный фонд)	-	-	10 000	10 000	10 000
20	прочее	-	-	10	10	10
21	займы выданные и прочие размещенные средства, в том числе:	-	-	5 416 032	5 416 032	5 416 032
27	прочие выданные займы и размещенные средства, оцениваемые по амортизированной стоимости	-	-	5 416 032	5 416 032	5 416 032
29	дебиторская задолженность, в том числе:	-	-	372	372	372
31	дебиторская задолженность клиентов	-	-	46	46	46
35	прочая дебиторская задолженность	-	-	326	326	326
38	инвестиции в дочерние организации	-	-	136 119 250	136 119 250	79 411 754
39	Финансовые обязательства, не оцениваемые по справедливой стоимости, в том числе:	-	-	52 223	52 223	52 223
40	финансовые обязательства, оцениваемые по амортизированной стоимости, в том числе:	-	-	52 223	52 223	52 223
41	средства клиентов, в том числе:	-	-	1 132	1 132	1 132
43	средства клиентов по брокерским операциям с ценными бумагами и другими финансовыми активами	-	-	1 132	1 132	1 132
45	кредиты, займы и прочие привлеченные средства, в том числе:	-	-	49 439	49 439	49 439
47	обязательства по аренде	-	-	49 439	49 439	49 439
55	кредиторская задолженность, в том числе:	-	-	1 652	1 652	1 652
56	кредиторская задолженность по информационно-технологическим услугам	-	-	451	451	451
57	кредиторская задолженность за услуги по содержанию и аренде помещений	-	-	70	70	70
58	кредиторская задолженность перед депозитариями	-	-	309	309	309
67	прочая кредиторская задолженность	-	-	-	-	-
				822	822	822



Примечания на страницах с 11 по 82 составляют неотъемлемую часть бухгалтерской (финансовой) отчетности.

**Общество с ограниченной ответственностью «Газпром инвестхолдинг»**  
**Примечания в составе бухгалтерской (финансовой) отчетности некредитной финансовой организации**

По состоянию на 31 декабря 2021 г.

Номер строки	Наименование показателя	Справедливая стоимость по уровням исходных данных			Итого справедливая стоимость	Балансовая стоимость
		Рыночные котировки (уровень 1)	Модель оценки, использующая данные наблюдаемых рынков (уровень 2)	Модель оценки, использующая значительный объем ненаблюдаемых данных (уровень 3)		
1	2	3	4	5	6	7
1	Финансовые активы, не оцениваемые по справедливой стоимости, в том числе:	-	4 882 217	135 398 277	140 280 494	83 384 659
2	денежные средства, в том числе:	-	-	2 174	2 174	2 174
3	денежные средства в кассе	-	-	1	1	1
5	денежные средства на расчетных счетах	-	-	2 173	2 173	2 173
8	финансовые активы, оцениваемые по амортизированной стоимости, в том числе:	-	4 882 217	21 259	4 903 476	4 903 476
9	средства в кредитных организациях и банках-нерезидентах, в том числе:	-	28 000	12 315	40 315	40 315
10	долговые ценные бумаги кредитных организаций и банков-нерезидентов, оцениваемые по амортизированной стоимости	-	28 000	-	28 000	28 000
16	средства в клиринговых организациях, предназначенные для исполнения обязательств, допущенных к клирингу, и индивидуального клирингового обеспечения	-	-	2 312	2 312	2 312
17	средства в клиринговых организациях, предназначенные для коллективного клирингового обеспечения (гарантийный фонд)	-	-	10 000	10 000	10 000
20	прочее	-	-	3	3	3
21	займы выданные и прочие размещенные средства, в том числе:	-	4 854 217	-	4 854 217	4 854 217
28	сделки обратного репо с некредитными организациями	-	4 854 217	-	4 854 217	4 854 217
29	дебиторская задолженность, в том числе:	-	-	8 944	8 944	8 944
30	расчеты по начисленным доходам по акциям, долям, паям	-	-	2 289	2 289	2 289
31	дебиторская задолженность клиентов	-	-	1 114	1 114	1 114
33	расчеты по конверсионным операциям, производным финансовым инструментам, операциям с ценными бумагами	-	-	5 174	5 174	5 174
35	прочая дебиторская задолженность	-	-	367	367	367
38	инвестиции в дочерние организации	-	-	135 374 844	135 374 844	78 479 009
39	Финансовые обязательства, не оцениваемые по справедливой стоимости, в том числе:	-	-	98 807	98 807	98 807
40	финансовые обязательства, оцениваемые по амортизированной стоимости, в том числе:	-	-	98 807	98 807	98 807
41	средства клиентов, в том числе:	-	-	1 342	1 342	1 342
43	средства клиентов по брокерским операциям с ценными бумагами и другими финансовыми активами	-	-	1 342	1 342	1 342
45	кредиты, займы и прочие привлеченные средства, в том числе:	-	-	95 821	95 821	95 821
47	обязательства по аренде	-	-	95 821	95 821	95 821
55	кредиторская задолженность, в том числе:	-	-	1 644	1 644	1 644
56	кредиторская задолженность по информационно-технологическим услугам	-	-	551	551	551
57	кредиторская задолженность за услуги по содержанию и аренде помещений	-	-	79	79	79
58	кредиторская задолженность перед депозитариями	-	-	416	416	416
67	прочая кредиторская задолженность	-	-	598	598	598



Примечания на страницах с 11 по 82 составляют неотъемлемую часть бухгалтерской (финансовой) отчетности.

**Примечание 58. Операции со связанными сторонами**

**Остатки по операциям со связанными сторонами**

Таблица 58.1


По состоянию на 31 декабря 2022 г.

Номер строки	Наименование показателя	Материнское предприятие	Дочерние предприятия	Совместно контролируемые предприятия	Ассоциированные предприятия	Ключевой управленческий персонал	Компании под общим контролем	Прочие связанные стороны	Итого
1	2	3	4	5	6	7	8	9	10
8	Финансовые активы, оцениваемые по амортизированной стоимости, в том числе:	5 416 032	240	-	-	-	-	-	5 416 272
10	займы выданные и прочие размещенные средства	5 416 032	-	-	-	-	-	-	5 416 032
11	дебиторская задолженность	-	240	-	-	-	-	-	240
14	Инвестиции в дочерние предприятия	-	79 411 754	-	-	-	-	-	79 411 754
23	Финансовые обязательства, оцениваемые по амортизированной стоимости, в том числе:	108	1 132	-	-	-	-	-	1 240
24	средства клиентов	-	1 132	-	-	-	-	-	1 132
27	кредиторская задолженность	108	-	-	-	-	-	-	108

По состоянию на 31 декабря 2021 г.

Номер строки	Наименование показателя	Материнское предприятие	Дочерние предприятия	Совместно контролируемые предприятия	Ассоциированные предприятия	Ключевой управленческий персонал	Компании под общим контролем	Прочие связанные стороны	Итого
1	2	3	4	5	6	7	8	9	10
8	Финансовые активы, оцениваемые по амортизированной стоимости, в том числе:	-	3 649	-	-	-	-	-	3 649
11	дебиторская задолженность	-	3 649	-	-	-	-	-	3 649
14	Инвестиции в дочерние предприятия	-	78 479 009	-	-	-	-	-	78 479 009
23	Финансовые обязательства, оцениваемые по амортизированной стоимости, в том числе:	-	1 342	-	-	-	-	-	1 342
24	средства клиентов	-	1 342	-	-	-	-	-	1 342

В ходе обычной деятельности некредитная финансовая организация проводит операции со своими связанными сторонами. Эти операции включали: предоставление в субаренду нежилого помещения, получение в аренду оборудования, оказание брокерских услуг, приобретение лицензий на использование товарных знаков ПАО «Газпром», получение дивидендов и предоставление займов. Данные операции осуществлялись преимущественно по рыночным ставкам.



Примечания на страницах с 11 по 82 составляют неотъемлемую часть бухгалтерской (финансовой) отчетности.

**Общество с ограниченной ответственностью «Газпром инвестхолдинг»**  
**Примечания в составе бухгалтерской (финансовой) отчетности некредитной финансовой организации**

**Доходы и расходы по операциям со связанными сторонами**


Таблица 58.2

За 2022 г.

Номер строки	Наименование показателя	Материнское предприятие	Дочерние предприятия	Совместно контролируемые предприятия	Ассоциированные предприятия	Ключевой управленческий персонал	Компании под общим контролем	Прочие связанные стороны	Итого
1	2	3	4	5	6	7	8	9	10
1	Торговые и инвестиционные доходы, в том числе:	59 336	269 782	-	-	-	-	-	329 118
4	процентные доходы	59 336	-	-	-	-	-	-	59 336
5	дивиденды и доходы от участия	-	269 782	-	-	-	-	-	269 782
15	Выручка от оказания услуг и комиссионные доходы	-	8 058	-	-	-	-	-	8 058
16	Расходы на персонал	-	-	-	-	(103 263)	-	-	(103 263)
20	Общие и административные расходы	-	(84)	-	-	-	-	-	(84)
22	Прочие доходы	-	794	-	-	-	-	-	794
23	Прочие расходы	(364)	(10 000)	-	-	-	-	-	(10 364)

За 2021 г.

Номер строки	Наименование показателя	Материнское предприятие	Дочерние предприятия	Совместно контролируемые предприятия	Ассоциированные предприятия	Ключевой управленческий персонал	Компании под общим контролем	Прочие связанные стороны	Итого
1	2	3	4	5	6	7	8	9	10
1	Торговые и инвестиционные доходы, в том числе:	-	8 697	-	-	-	-	-	8 697
4	процентные доходы	-	6 408	-	-	-	-	-	6 408
5	дивиденды и доходы от участия	-	2 289	-	-	-	-	-	2 289
15	Выручка от оказания услуг и комиссионные доходы	-	3 907	-	-	-	-	-	3 907
16	Расходы на персонал	-	-	-	-	(93 331)	-	-	(93 331)
20	Общие и административные расходы	-	(84)	-	-	-	-	-	(84)
22	Прочие доходы	-	1 105	-	-	-	-	-	1 105
23	Прочие расходы	(360)	(10 000)	-	-	-	-	-	(10 360)



Примечания на страницах с 11 по 82 составляют неотъемлемую часть бухгалтерской (финансовой) отчетности.

Информация о размере вознаграждения ключевому управленческому персоналу

Таблица 58.3

Номер строки	Наименование показателя	За 2022 г.	За 2021 г.
1	2	3	4
1	Краткосрочные вознаграждения	103 263	93 331

**Примечание 59. События после окончания отчетного периода**

59.1. Событий, произошедших после окончания отчетного периода, которые могут оказать существенное влияние на бухгалтерскую (финансовую) отчетность некредитной финансовой организации, не происходило.

Генеральный директор  
 (должность руководителя)

(подпись)

Е. Л. Шадрин  
 (инициалы, фамилия)

«28» февраля 2023 г.

